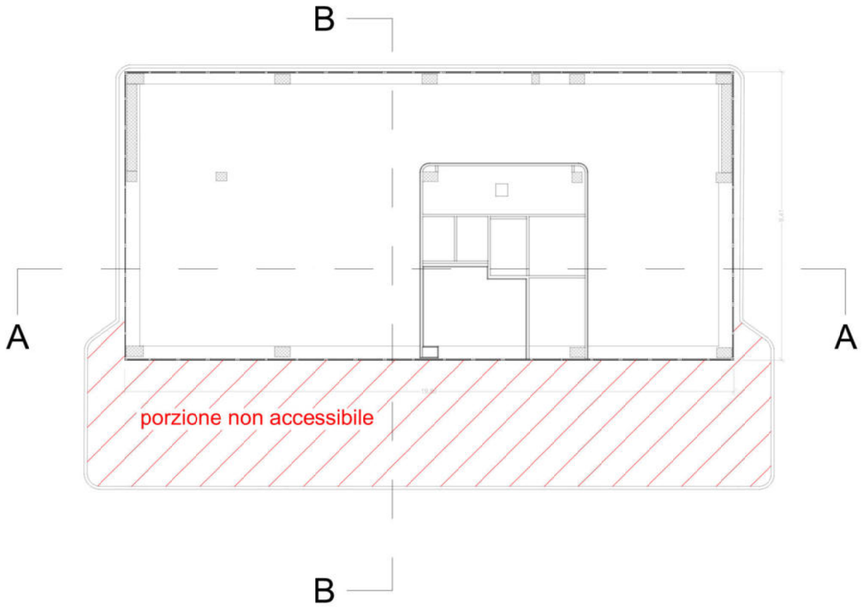


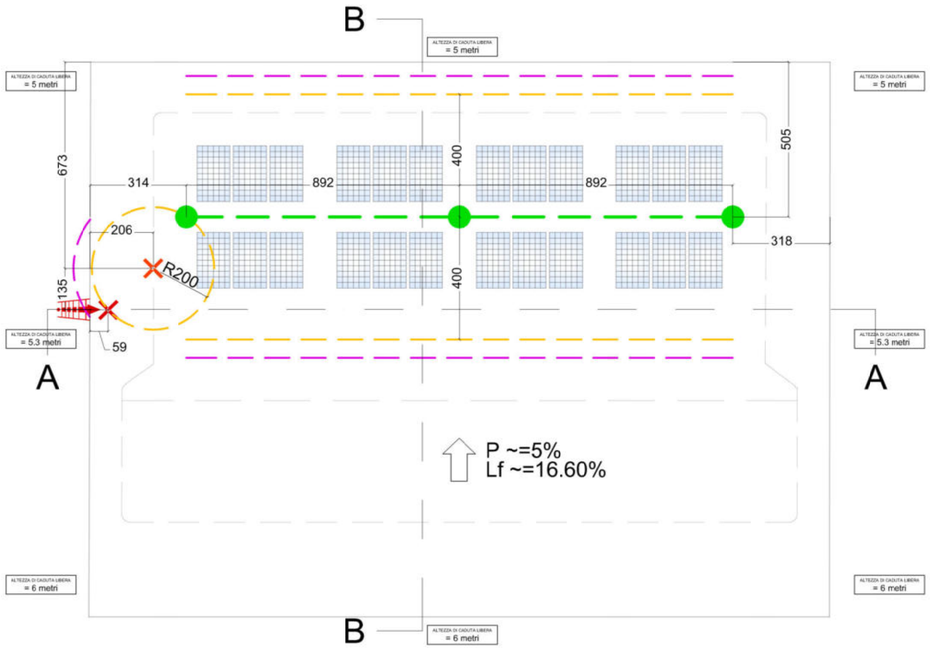


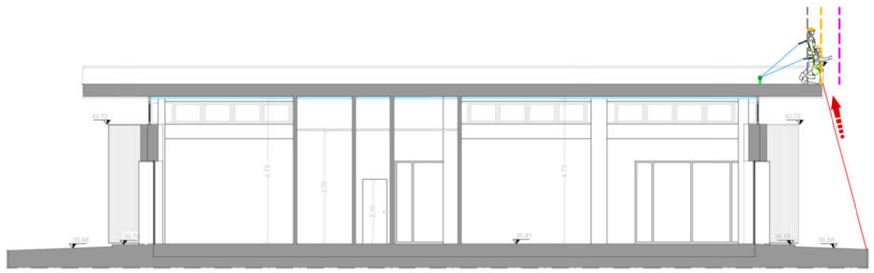

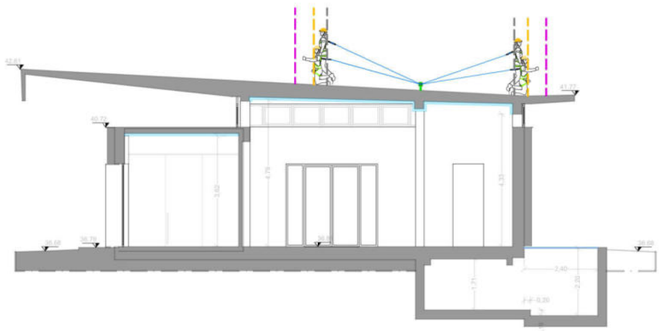

# Scheda tecnica

Riwega

## LUX-top 3-S piano cemento

Scheda tecnica prodotto
0310200311
Revisione 02 del 29.08.2018

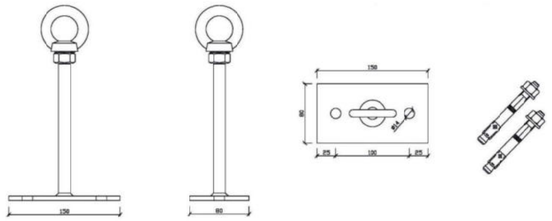


| Caratteristiche | Unità di misura | LUX-top 3-S | LUX-top 3-S AP |
|---|---|---|---|
| Materiale | | Acciaio INOX AISI 304 | |
| Numero di Operatori | persone | 3 | |
| Sottostruttura | | Cemento (min. C20/30) | |
| Fissaggio (unghezza minima) | mm | 2 ancoranti 12 x 118 | |
| Dimensione della piastra | mm | 80 x 150 | 150 x 150 |
| Spessore della piastra | mm | 6 | |
| Inclinazione della piastra | % | Piano | |
| Diametro | mm | 18 | 26 |
| Altezza | cm | 30 (Art. 0310202311)<br>40 (Art. 0310202411)<br>Disponibili in varie altezze da 10 a 80 cm | 30 (Art. 0310200311)<br>40 (Art. 0310200411)<br>50 (Art. 0310200511) |
| Revisione | | quinquennale | |
| Certificazione | | UNI EN 795:2012 – Tipo A<br>CEN/TS 16415:2013<br>UNI 11578:2015 | |

Riwega Srl si riserva la possibilità di modificare e/o aggiornare i dati riportati nella presente scheda tecnica. La scheda tecnica aggiornata è reperibile sul sito internet www.riwega.com. La presente scheda tecnica annulla e sostituisce la precederte versione.

**Norma UNI EN 795:2012**
Dispositivi individuali per la protezione contro le cadute. Dispositivi di ancoraggio.
Tipo A
**Specifica Tecnica CEN/TS 16415:2013**
Dispositivi individuali per la protezione contro le cadute. Dispositivi di ancoraggio.
Raccomandazioni per dispositivi di ancoraggio per l'uso da parte di più persone contemporaneamente.
**Norma UNI 11578:2015**
Dispositivi di ancoraggio destinati all'installazione permanente.

www.riwega.com

| | |
|---|---|
| | DISPOSITIVO DI ANCORAGGIO DI TIPO C (UNI EN 795:2012 - UNI CEN/TS 16415)<br>LINEA DI ANCORAGGIO FLESSIBILE CHE DEVIA DALL' ORIZZONTE PER NON PIU' DI 15°<br>Lunghezza L= 17,84 m H = 30 cm, utilizzabile da massimo 2 persone |
| N° 1 PERS. | DISPOSITIVO DI ANCORAGGIO DI TIPO A (UNI EN 795:2012)<br>DISPOSITIVO DI ANCORAGGIO Tipo RIWEGA LUX-3 S PIANO CEMENTO |
| 1 | Percorso di accesso verticale (UNI EN 131--1; UNI EN 14975).<br>Primo punto di ancoraggio a distanza minore di 60 cm |
| P ~=30%<br>Lf ~= metri | Linea di pendenza della falda rivolta verso il basso<br>**P**= Percentuale di pendenza - **Lf** = Lunghezza Falda |
| ALTEZZA DI CADUTA LIBERA = 6 metri | Distanza libera di caduta |

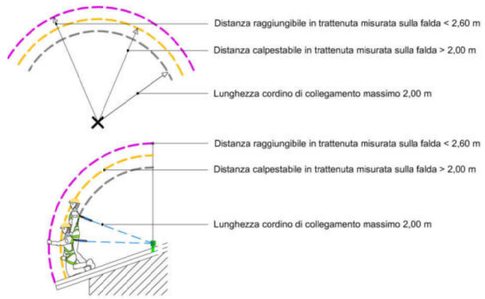


DPI IN DOTAZIONE

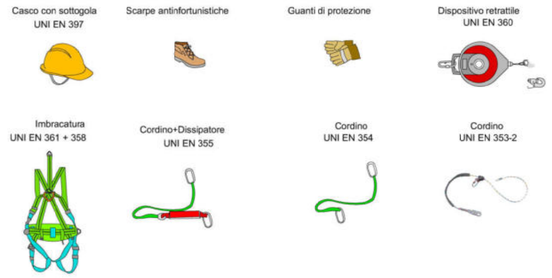

COMUNE DI ROMA

PIANO NAZIONALE DI RIPRESA E RESILIENZA (PNRR)MISSIONE 1 - COMPONENTE 3 - INVESTIMENTO 4.3 "CAPUT MUNDI. NEXT GENERATION EU PER GRANDI EVENTI TURISTICI" [M1 C3 I4.3]

Finanziato dall'Unione europea
NextGenerationEU

PT 20221436 denominato Parco archeologico di Centocelle – Ecomuseo urbano: valorizzazione area archeologica Villa della Piscina – inserito nel Patrimonio culturale di Roma Next Generation – "Caput Mundi. Next Generation EU per grandi eventi turistici"

CUP: J87B18000440004
CIG DELL'ACCORDO QUADRO: 9712047AB7

Progetto delle linee vita

STATO:
DATA: 19/04/2024
REV: 00
PROD.: RDA
VER.: EM
APPR.: IP

| AMBITO | NUMERO | LIVELLO | REVISIONE |
|---|---|---|---|
| PA | 05 | PFTE | 00 |

MANDATARIA

PACIBETA STUDIO DI PROGETTAZIONE

PACI BETA Soc. Cons. a r.l
P.le Primo Maggio 9,
61121 Pesaro
tel.0721 31969

Ing. Arch. Federico Paci
AM: Ing. Ilaria Pagliardini
PM: Ing. Elisa Massaro
T: Arch. Roberto Dall'Acqua

MANDANTI

RELEVO S.R.L.
Relevo SRL

Geol. Alberto Antinori

PROGETTO DI FATTIBILITA' TECNICO ECONOMICA