COMMISSARIO STRAORDINARIO DEL GOVERNO

PER LA GESTIONE DEL FENOMENO DELLE PERSONE SCOMPARSE



XXXII RELAZIONE

ANNO 2024

"Accade facilmente, a chi ha perso tutto,
di perdere sé stesso „

Primo Levi

PREMESSA

Nella presente XXXII Relazione del Commissario straordinario del Governo per la gestione del fenomeno delle persone scomparse sono esposti, a completamento dell'edizione XXXI, dedicata al primo semestre 2024, i dati relativi all'andamento del fenomeno delle persone scomparse ed alle attività dell'Ufficio del Commissario nell'intera passata annualità.

Nell'esposizione si è ritenuto più consono ad esigenze di maggiore chiarezza e facilità di consultazione illustrare principalmente, per mezzo degli appositi grafici, i dati assoluti e percentuali più significativi del fenomeno nel 2024, nonché il relativo aggiornamento al termine del primo quadrimestre del 2025, riportando poi in Appendice, per necessaria completezza di analisi, i dati di dettaglio.

Nel confronto con quelli del 2023, i dati complessivi dei dodici mesi del 2024 confermano una tendenza già evidenziatasi nel primo semestre, vale a dire, per la prima volta rispetto all'andamento meno confortante degli ultimi anni, una piuttosto significativa diminuzione del numero di denunce di scomparsa e un altrettanto sensibile aumento del numero dei ritrovamenti, insieme col permanere di un notevole influsso del fenomeno migratorio sul dato delle denunce, essendo restata molto alta la percentuale di stranieri che ne sono stati oggetto.

I dati del 2024 testimoniano pertanto, sia pure nella purtroppo perdurante sussistenza di un fenomeno che desta da decenni non solo l'estrema angoscia delle famiglie interessate ma, per la sua dimensione, anche un grande allarme sociale, la positiva influenza dei fattori già evidenziati nella Relazione sul primo semestre:

- il continuo miglioramento e l'intensificazione della formazione sulle tecniche di ricerca degli scomparsi;
- il ruolo importante dell'adozione di campagne di informazione;
- la specifica attenzione rivolta ai soggetti fragili (minorenni, anziani, persone affette da deficit cognitivi, etc.).

Produrranno inoltre, auspicabilmente, ulteriori effetti positivi gli sforzi messi in campo già a partire dagli anni precedenti per continuare i programmi di digitalizzazione e definizione di un nuovo modello di denuncia standardizzato e la continuazione della sottoscrizione dei Protocolli regionali per l'identificazione dei cadaveri senza nome.

Naturalmente, i progressi riscontrati nel 2024 sono da ascriversi in pari misura alla costante ed estremamente qualificata azione delle Prefetture, degli Enti territoriali e delle varie Forze dello Stato, anche attraverso la puntuale applicazione dei Piani provinciali appositamente predisposti per il coordinamento delle ricerche, e al proficuo e costante dialogo intercorrente con le Associazioni che meritoriamente assistono i familiari degli scomparsi e coi vari Organismi del Terzo settore, soprattutto

tramite la Consulta nazionale presieduta dal Commissario straordinario e i Tavoli tematici che la supportano.

Inoltre, nel 2024 l'infungibile attività di ricerca espletata sempre con la massima professionalità dalle Forze di polizia è stata implementata anche in virtù del produttivo confronto in sede di Tavolo tecnico istituito presso il Dipartimento della Pubblica Sicurezza, così come hanno allargato proficuamente il campo di azione del Commissario straordinario le varie iniziative intraprese nel corso dell'anno scorso, tra le quali principalmente:

- il Progetto S.Pe.S., finanziato con fondi del P.N.R.R., finalizzato alla ottimizzazione del flusso informativo in termini di celerità ed efficienza, grazie all'operatività presso tutte le Prefetture di un'apposita piattaforma informatica che semplificherà e ridurrà carichi e tempi di lavoro agli attori coinvolti nel circuito di rintraccio delle persone scomparse, anche dematerializzando la documentazione cartacea;
- le proposte normative concernenti le modalità di acquisizione del traffico telematico nonché quella di accesso alla Banca dati S.D.I. da parte delle Polizie locali, attualmente in corso di esame parlamentare negli emendamenti relativi all'Atto Camera 1074 – D.P.R. 4087, 4090, 4109, che mirano a consentire una più rapida, partecipata ed efficace effettuazione delle operazioni di ricerca degli scomparsi;
- tre nuovi Protocolli nazionali siglati dal Commissario straordinario, rispettivamente con il Ministero dell'Istruzione e del Merito, con l'Autorità Garante per l'Infanzia e l'Adolescenza e con il Dipartimento per le Libertà Civili e l'Immigrazione del Ministero dell'Interno.

Resta fermo intendimento dell'Ufficio del Commissario straordinario tenere sempre ben presente anche per il futuro come il fenomeno delle scomparse non possa essere considerato un drammatico fatto privato delle famiglie coinvolte, bensì una gravissima problematica per l'intero contesto sociale, il quale va sempre più sollecitato a non sottovalutare la questione e a concorrere, nelle modalità consentite e praticabili in concreto, ad affrontarla con tenacia e risolutezza, con particolare attenzione alla tutela dei minorenni e degli altri soggetti fragili.

A questo riguardo, la peculiare versatilità dell'Ufficio del Commissario straordinario, sia in quanto operante in connessione funzionale con Presidenza del Consiglio dei Ministri e con Ministero dell'Interno/Rete delle Prefetture-UU.TT.GG., sia perché dotato di esperti appartenenti ad Amministrazioni diverse, appare una qualità particolarmente consona alle esigenze di coordinamento e indirizzo delle molto varie e differenziate realtà operative ed amministrative coinvolte nelle fasi della prevenzione e della ricerca.

Il Commissario straordinario
Saverio Ordine

SOMMARIO

1. CAPITOLO 1 DATI SUL FENOMENO DELLE PERSONE SCOMPARSE ANNO 2024 11

1.1. DATI GENERALI 12
1.2. SCOMPARSE RIPETUTE 17
1.3. TEMPI DI RITROVAMENTO 18
1.4. RITROVAMENTI NEL 2024 RIFERITI AD EVENTI DI SCOMPARSA DENUNCIATI NEGLI ANNI PRECEDENTI 20

2. CAPITOLO 2 ATTIVITÀ E AMBITO DI INTERVENTO. INIZIATIVE IN CORSO 21

2.1. AMBITO DEGLI INTERVENTI 22
2.2. I PIANI PROVINCIALI PER LA RICERCA DELLE PERSONE SCOMPARSE 23
2.3. SEMPLIFICAZIONE DEL FLUSSO INFORMATIVO – PROGETTO S.PE.S. (P.N.R.R.) 24
2.4. LAVORI DEL TAVOLO TECNICO INTERFORZE 25
2.5. CADAVERI NON IDENTIFICATI: PROTOCOLLI REGIONALI E REGISTRO NAZIONALE 28
2.6. MINORI SCOMPARSI 30
2.7. SCOMPARSA DI PERSONE CON DEFICIT COGNITIVO 32
2.8. ATTIVITÀ DI FORMAZIONE, DI SCAMBIO INFORMATIVO E DIFFUSIONE DELLE BUONE PRASSI 34
2.9. ATTIVITÀ DELLA CONSULTA NAZIONALE DELLE PERSONE SCOMPARSE E DELLE ASSOCIAZIONI 38
2.10. PARTNERSHIP CON IL GRUPPO FERROVIE DELLO STATO ITALIANE 39
2.11. RAPPORTI INTERNAZIONALI 39
2.12. CAMPAGNE DI COMUNICAZIONE E RAPPORTI CON I MASS-MEDIA 41
2.13. GIORNATA DEDICATA AI MINORI SCOMPARSI – 25 MAGGIO 43
2.14. PARTECIPAZIONI A CONVEGNI ED ALTRE INIZIATIVE 44
2.15. PROPOSTE NORMATIVE 45

3. ALLEGATI 47

3.1. TABELLE E DATI – ANNO 2024 48
FOCUS CITTADINI ITALIANI 49
FOCUS CITTADINI STRANIERI 55
QUADRO COMPLESSIVO DI CONFRONTO – ANNI 2024-2023 65
SINTESI SULL'ANDAMENTO DEL FENOMENO NELLE REGIONI 68
TABELLA PER REGIONE DELLA SCOMPARSA 69
TABELLE REGIONALI CONTENENTI DENUNCE E RITROVAMENTI PER: PROVINCIA DELLA SCOMPARSA, NAZIONALITÀ E FASCE D'ETÀ CON Δ DENUNCE 2024 VS 2023 70
3.2. AGGIORNAMENTO I QUADRIMESTRE 2025 82
TABELLE PER NAZIONALITÀ 82
TABELLE PER SESSO BIOLOGICO 83
TABELLE PER FASCIA D'ETÀ 83
TABELLE ANNIDATE PER NAZIONALITÀ \ SESSO BIOLOGICO \ FASCE D'ETÀ 84
INCIDENZA MENSILE A CONFRONTO TRA I DUE QUADRIMESTRI 87

INDICE DELLE TABELLE

Tabella 1 – Fasce d'età 2024 vs 2023 14
Tabella 2 – Fasce d'età % 2024 vs 2023 14
Tabella 3 – Fasce d'età Δ 2024 vs 2023 14
Tabella 4 – Sesso biologico 2024 vs 2023 14
Tabella 5 – Sesso biologico % 2024 vs 2023 15
Tabella 6 – Sesso biologico Δ 2024 vs 2023 15
Tabella 7 – Nazionalità 2024 vs 2023 15
Tabella 8 – Nazionalità % 2024 vs 2023 15
Tabella 9 – Nazionalità Δ 2024 vs 2023 15
Tabella 10 – Mese di scomparsa Δ 2024 vs 2023 16
Tabella 11 – Scomparse ripetute 2024 17
Tabella 12 – Ritrovamenti nell'anno 2024 di persone scomparse negli anni precedenti a confronto con il rilievo annuale. 20
Tabella 13 – Ritrovamenti nell'anno 2024 dl persone scomparse negli anni precedenti per fascia d'età al fatto 20
Tabella 14 – Ritrovamenti nell'anno 2024 dl persone scomparse negli anni precedenti per nazionalità 20
Tabella 15 – Italiani per fascia d'età 2024 vs 2023 49
Tabella 16 – Italiani % per fascia d'età 2024 vs 2023 49
Tabella 17 – Italiani fasce d'età Δ 2024 vs 2023 49
Tabella 18 – Italiani per sesso biologico 2024 vs 2023 49
Tabella 19 – Italiani % per sesso biologico 2024 vs 2023 49
Tabella 20 – Italiani sesso biologico Δ 2024 vs 2023 50
Tabella 21 – Italiani per motivazione 2024 vs 2023 50
Tabella 22 – Italiani per Regione 2024 vs 2023 51
Tabella 23 – Italiani per Regione Δ 2024 vs 2023 52
Tabella 24 – Minori italiani per Regione 2024 vs 2023 53
Tabella 25 – Minori italiani % per Regione 2024 vs 2023 54
Tabella 26 – Minori italiani per Regioni Δ 2024 vs 2023 54
Tabella 27 – Stranieri per fascia d'età 2024 vs 2023 55
Tabella 28 – Stranieri % per fascia d'età 2024 vs 2023 55
Tabella 29 – Stranieri fasce d'età Δ 2024 vs 2023 55
Tabella 30 – Stranieri per sesso biologico 2024 vs 2023 55
Tabella 31 – Stranieri % per sesso biologico 2024 vs 2023 55
Tabella 32 – Stranieri sesso biologico Δ 2024 vs 2023 56
Tabella 33 – Stranieri per motivazione 2024 vs 2023 56
Tabella 34 – Stranieri per Regione 2024 vs 2023 57
Tabella 35 – Stranieri per Regione Δ 2024 vs 2023 58
Tabella 36 – Minori stranieri per Regione con Δ 2024 vs 2023 58
Tabella 37 – Stranieri per cittadinanza 2024 con Δ 2024 vs 2023 61
Tabella 38 – Minori Stranieri per cittadinanza 2024 con Δ 2024 vs 2023 64
Tabella 39 – Annidata per nazionalità \ sesso biologico \ fasce d'età 2024 vs 2023 65
Tabella 40 – % Annidata per nazionalità \ sesso biologico \ fasce d'età 2024 vs 2023 66
Tabella 41 – Δ annidata per nazionalità \ sesso biologico \ fasce d'età 2024 vs 2023 67
Tabella 42 – Denunce e ritrovamenti per Regione della scomparsa con Δ 2024-2023 68
Tabella 43 – Regioni elenco 2024 vs 2023 69

TABELLA 44 – ABRUZZO – PER PROVINCIA DELLA SCOMPARSA, NAZIONALITÀ E FASCE D'ETÀ CON Δ 2024 VS 2023 70
TABELLA 45 – BASILICATA – PER PROVINCIA DELLA SCOMPARSA, NAZIONALITÀ E FASCE D'ETÀ CON Δ 2024 VS 2023 70
TABELLA 46 – CALABRIA – PER PROVINCIA DELLA SCOMPARSA, NAZIONALITÀ E FASCE D'ETÀ CON Δ 2024 VS 2023 70
TABELLA 47 – CAMPANIA – PER PROVINCIA DELLA SCOMPARSA, NAZIONALITÀ E FASCE D'ETÀ CON Δ 2024 VS 2023 71
TABELLA 48 – EMILIA ROMAGNA- PER PROVINCIA DELLA SCOMPARSA, NAZIONALITÀ E FASCE D'ETÀ CON Δ 2024 VS 2023 71
TABELLA 49 – FRIULI VENEZIA GIULIA – PER PROVINCIA DELLA SCOMPARSA, NAZIONALITÀ E FASCE D'ETÀ CON Δ 2024 VS 2023 72
TABELLA 50 – LAZIO – PER PROVINCIA DELLA SCOMPARSA, NAZIONALITÀ E FASCE D'ETÀ CON Δ 2024 VS 2023 72
TABELLA 51 – LIGURIA – PER PROVINCIA DELLA SCOMPARSA, NAZIONALITÀ E FASCE D'ETÀ CON Δ 2024 VS 2023 73
TABELLA 52 – LOMBARDIA – PER PROVINCIA DELLA SCOMPARSA, NAZIONALITÀ E FASCE D'ETÀ CON Δ 2024 VS 2023 74
TABELLA 53 – MARCHE – PER PROVINCIA DELLA SCOMPARSA, NAZIONALITÀ E FASCE D'ETÀ CON Δ 2024 VS 2023 75
TABELLA 54 – MOLISE – PER PROVINCIA DELLA SCOMPARSA, NAZIONALITÀ E FASCE D'ETÀ CON Δ 2024 VS 2023 75
TABELLA 55 – PIEMONTE – PER PROVINCIA DELLA SCOMPARSA, NAZIONALITÀ E FASCE D'ETÀ CON Δ 2024 VS 2023 76
TABELLA 56 – PUGLIA – PER PROVINCIA DELLA SCOMPARSA, NAZIONALITÀ E FASCE D'ETÀ CON Δ 2024 VS 2023 77
TABELLA 57 – SARDEGNA – PER PROVINCIA DELLA SCOMPARSA, NAZIONALITÀ E FASCE D'ETÀ CON Δ 2024 VS 2023 77
TABELLA 58 – SICILIA – PER PROVINCIA DELLA SCOMPARSA, NAZIONALITÀ E FASCE D'ETÀ CON Δ 2024 VS 2023 78
TABELLA 59 – TOSCANA – PER PROVINCIA DELLA SCOMPARSA, NAZIONALITÀ E FASCE D'ETÀ CON Δ 2024 VS 2023 79
TABELLA 60 – TRENTINO ALTO ADIGE – PER PROVINCIA DELLA SCOMPARSA, NAZIONALITÀ E FASCE D'ETÀ CON Δ 2024 VS 2023 79
TABELLA 61 – UMBRIA – PER PROVINCIA DELLA SCOMPARSA, NAZIONALITÀ E FASCE D'ETÀ CON Δ 2024 VS 2023 80
TABELLA 62 – VALLE D'AOSTA – PER PROVINCIA DELLA SCOMPARSA, NAZIONALITÀ E FASCE D'ETÀ CON Δ 2024 VS 2023 80
TABELLA 63 – VENETO – PER PROVINCIA DELLA SCOMPARSA, NAZIONALITÀ E FASCE D'ETÀ CON Δ 2024 VS 2023 80

TABELLA 64 – NAZIONALITÀ Q1 2025 VS Q1 2024 82
TABELLA 65 – NAZIONALITÀ % Q1 2025 VS Q1 2024 82
TABELLA 66 – NAZIONALITÀ Δ Q1 2025 VS Q1 2024 82
TABELLA 67 – SESSO BIOLOGICO Q1 2025 VS Q1 2024 83
TABELLA 68 – SESSO BIOLOGICO % Q1 2025 VS Q1 2024 83
TABELLA 69 – SESSO BIOLOGICO Δ Q1 2025 VS Q1 2024 83
TABELLA 70 – FASCE D'ETÀ Q1 2025 VS Q1 2024 83
TABELLA 71 – FASCE D'ETÀ % Q1 2025 VS Q1 2024 83
TABELLA 72 – FASCE D'ETÀ Δ Q1 2025 VS Q1 2024 84
TABELLA 73 – ANNIDATA PER NAZIONALITÀ \ SESSO BIOLOGICO \ FASCE D'ETÀ Q1 2025 VS Q1 2024 84
TABELLA 74 – % ANNIDATA PER NAZIONALITÀ \ SESSO BIOLOGICO \ FASCE D'ETÀ Q1 2025 VS Q1 2024 85
TABELLA 75 – Δ ANNIDATA PER NAZIONALITÀ \ SESSO BIOLOGICO \ FASCE D'ETÀ Q1 2025 VS Q1 2024 86
TABELLA 76 – MESE DI SCOMPARSA Δ Q1 2025 VS Q1 2024 87

INDICE DEI GRAFICI

GRAFICO 1 – INCIDENZA MENSILE DENUNCE E RITROVAMENTI 2024 VS 2023 16
GRAFICO 2 – RITROVAMENTI DAL GIORNO DELLA SCOMPARSA 18
GRAFICO 3 – RITROVAMENTI DAL GIORNO DELLA SCOMPARSA PER SESSO BIOLOGICO 18
GRAFICO 4 – RITROVAMENTI DAL GIORNO DELLA SCOMPARSA PER NAZIONALITÀ 18
GRAFICO 5 – MINORI – RIPARTIZIONE PERCENTUALE DEI RITROVAMENTI DAL GIORNO DELLA SCOMPARSA 19
GRAFICO 6 – MINORI – RITROVAMENTI DAL GIORNO DELLA SCOMPARSA PER SESSO BIOLOGICO 19
GRAFICO 7 – MINORI – RITROVAMENTI DAL GIORNO DELLA SCOMPARSA PER NAZIONALITÀ 19
GRAFICO 8 – 1° QUADRIMESTRE 2025 – INCIDENZA MENSILE DENUNCE E RITROVAMENTI 87

CAPITOLO 1

DATI SUL FENOMENO DELLE PERSONE SCOMPARSE

1.1. DATI GENERALI

La presente relazione si propone di fornire un quadro completo ed esaustivo dell'evoluzione del fenomeno delle persone scomparse in Italia nel corso del 2024 sulla base dei dati aggiornata al 31 dicembre 2024[1].

Come indicato in premessa, per una più agevole lettura dei dati riportati e per maggiore chiarezza e facilità di consultazione, si è preferito illustrare in primo luogo, anche per mezzo delle apposite tabelle grafiche, i dati generali e più significativi del 2024, rinviando all'Appendice, per completezza di analisi, i dati meno generali e più dettagliati, in tabelle redatte con la finalità di visualizzare i dati in modo da evidenziare le relazioni tra le diverse caratteristiche.

Il costante monitoraggio dei dati ha consentito di rilevare che nel 2024 sono state registrate 24.705 denunce di scomparsa, a fronte di 14.628 ritrovamenti, con ancora attive 10.077 denunce (alla data del 31.12.2024).

Resta ancora significativo il numero delle "scomparse ripetute", che evidenziano spesso situazioni di grande disagio nelle persone coinvolte; infatti, i dati del 2024 indicano che su un totale di 24.705 denunce, sono stati ben 1.987 i soggetti che da soli hanno generato 5.401 eventi e segnalazioni di allontanamento (quasi il 22% del totale); dunque in realtà nel 2024 le persone oggetto di denuncia di scomparsa sono state 21.291.

Principalmente va rilevato che, per la prima volta dal 2021, nel 2024 non si è riconfermato un trend di crescita del fenomeno, bensì:

- una significativa diminuzione del numero di denunce di scomparsa (-5,7% rispetto al 2023);
- un altrettanto sensibile aumento del numero dei ritrovamenti (+4% rispetto al 2023 limitatamente ai soli scomparsi nel medesimo anno e ben +13,7%, sempre rispetto al 2023, riguardo a qualunque avvenuto ritrovamento, indipendentemente dall'anno della denuncia di scomparsa);
- il permanere di un notevole influsso del fenomeno migratorio sul dato delle denunce, essendo restata molto alta la percentuale di stranieri che ne sono stati oggetto (58,6 % del totale nazionale), in particolare rispetto a quelli di età inferiore ai 18 anni (72,7 % del totale dei minorenni oggetto di denuncia).

[1] I dati presentati in questa Relazione sono estratti dal Sistema di Indagine (S.d.I.) del Centro Elaborazione Dati del Ministero dell'Interno (C.E.D.) che è in costante aggiornamento grazie all'integrazione con altre banche dati e all'attività di verifica e controllo svolta quotidianamente dalle Forze di polizia. Eventuali piccoli scostamenti rispetto a precedenti pubblicazioni sono da attribuire a questo processo di consolidamento dei dati, che mira a garantire la massima accuratezza e affidabilità delle informazioni.

La media giornaliera delle denunce di scomparsa si è ridotta conseguentemente a circa 68 casi, con una diminuzione di quasi 13 casi *pro-die* rispetto al 2023.

L'infografica e le tabelle che seguono riassumono i principali dati delle denunce di scomparsa presentate nel 2024 e il relativo confronto con l'anno 2023

Per una più ampia visione d'insieme, ogni tabella grafica presenta i conteggi di 5 parametri chiave ("colonne"): la quantità di denunce, la quantità di persone che effettivamente le hanno generate, la quantità dei ritrovamenti e di quelli riferiti a persone rinvenute decedute ed infine la quantità di persone ancora da ritrovare.

Per ogni tabella i parametri sono suddivisi secondo le varie caratteristiche oggetto di analisi ed il tutto è contestualmente sempre affiancato all'equivalente valore dell'anno precedente.

I valori riportati, ove applicabile, sono accompagnati da una barra grafica che rappresenta visivamente il peso relativo di ciascun dato all'interno della colonna di riferimento, proporzionato rispetto al corrispondente valore dell'anno precedente.

La modalità appena descritta verrà applicata alle varie analisi per rappresentare i dati in tabelle distinte:

1. con il valore assoluto in termini numerici diretti;
2. con il valore convertito in percentuale per indicare il peso sul totale;
3. in termini percentuali ad indicare la variazione assoluta rispetto all'anno precedente di ogni parametro analizzato ("Delta Δ 2023-2024").

La prima caratteristica oggetto di analisi è l'età della persona al momento della scomparsa ed è stata suddivisa con le seguenti macro-fasce: età pediatrica fino a 13 anni, età giovanile da 14 anni fino alla maggiore età, età lavorativa dalla maggiore età e fino ai 65 anni, anziani dai 66 anni agli 80 e grandi anziani per gli ultraottantenni.

Si può osservare che sono diminuite significativamente le denunce di scomparsa delle persone in età giovanile, mentre è rimasto stabile il numero di scomparse registrate per persone in età lavorativa e per quelle fino agli 80 anni, ma, si osserva un leggero incremento delle denunce per i grandi anziani, le quali (che comunque incidono solo per circa l'1% del totale) rispetto all'anno 2023 sono aumentate di 65, da 270 a 335 (+24%), mentre, come nel 2023, quattro ultraottantenni su cinque sono stati ritrovati.

Tabella per Fasce d'età

ANNO EVENTO	2024					2023				
Fascia d'età	DENUNCE	PERSONE EFFETTIVE	RITROVAMENTI	DECEDUTI	ANCORA DA RITROVARE	DENUNCE	PERSONE EFFETTIVE	RITROVAMENTI	DECEDUTI	ANCORA DA RITROVARE
0-13	1.190	1.017	639	1	551	1.367	1.196	638		729
14-17	16.114	13.317	8.238		7.876	20.584	18.379	8.276	5	12.308
18-65	6.351	5.965	4.882	135	1.469	6.376	6.009	4.467	121	1.909
66-80	715	699	595	57	120	718	692	567	38	151
oltre 80	335	332	274	28	61	270	267	211	24	59
Totale	**24.705**	**21.291**	**14.628**	**221**	**10.077**	**29.315**	**26.494**	**14.159**	**188**	**15.156**

Tabella 1 – Fasce d'età 2024 vs 2023

Percentuale di ripartizione per fascia d'età

ANNO EVENTO	2024					2023				
Fascia d'età	DENUNCE	PERSONE EFFETTIVE	RITROVAMENTI	DECEDUTI	ANCORA DA RITROVARE	DENUNCE	PERSONE EFFETTIVE	RITROVAMENTI	DECEDUTI	ANCORA DA RITROVARE
0-13	5%	5%	4%	0,5%	5%	5%	5%	5%		5%
14-17	65%	63%	56%		78%	70%	69%	58%	2,7%	81%
18-65	26%	28%	33%	61,1%	15%	22%	23%	32%	64,4%	13%
66-80	3%	3%	4%	25,8%	1%	2%	3%	4%	20,2%	1%
oltre 80	1%	2%	2%	12,7%	1%	1%	1%	1%	12,8%	0%

Tabella 2 – Fasce d'età % 2024 vs 2023

Δ 2023-2024 per fascia d'età

Fascia d'età	Δ 2023-2024 Denunce	Δ 2023-2024 Persone effettive	Δ 2023-2024 Ritrovamenti	Δ 2023-2024 deceduti	Δ 2023-2024 ancora da ritrovare
0-13	-12,95%	-14,97%	0,16%	0%	-24,42%
14-17	-21,72%	-27,54%	-0,46%	-100%	-36,01%
18-65	-0,39%	-0,73%	9,29%	12%	-23,05%
66-80	-0,42%	1,01%	4,94%	50%	-20,53%
oltre 80	24,07%	24,34%	29,86%	17%	3,39%
Totale	**-15,73%**	**-19,64%**	**3,31%**	**18%**	**-33,51%**

Tabella 3 – Fasce d'età Δ 2024 vs 2023

La seconda caratteristica oggetto di analisi è il sesso biologico della persona scomparsa, da cui emerge come la quantità di persone scomparse di sesso femminile sia pressoché invariata rispetto all'anno precedente e quindi il decremento del numero complessivo di denunce nel 2024 sia determinato dai soggetti di sesso maschile.

Tabella per Sesso biologico

ANNO EVENTO	2024					2023				
Sesso	DENUNCE	PERSONE EFFETTIVE	RITROVAMENTI	DECEDUTI	ANCORA DA RITROVARE	DENUNCE	PERSONE EFFETTIVE	RITROVAMENTI	DECEDUTI	ANCORA DA RITROVARE
Femmine	5.854	4.740	4.425	53	1.429	5.857	4.820	4.088	31	1.769
Maschi	18.851	16.603	10.203	168	8.648	23.458	21.716	10.071	157	13.387
Totale	**24.705**	**21.291**	**14.628**	**221**	**10.077**	**29.315**	**26.494**	**14.159**	**188**	**15.156**

Tabella 4 – Sesso biologico 2024 vs 2023

Percentuale di ripartizione per sesso biologico										
ANNO EVENTO	2024					2023				
Sesso	DENUNCE	PERSONE EFFETTIVE	RITROVAMENTI	DECEDUTI	ANCORA DA RITROVARE	DENUNCE	PERSONE EFFETTIVE	RITROVAMENTI	DECEDUTI	ANCORA DA RITROVARE
Femmine	24%	22%	30%	24%	14%	20%	18%	29%	16%	12%
Maschi	76%	78%	70%	76%	86%	80%	82%	71%	84%	88%

Tabella 5 – Sesso biologico % 2024 vs 2023

Δ 2023-2024 per sesso biologico					
Sesso	Δ 2023-2024 Denunce	Δ 2023-2024 Persone effettive	Δ 2023-2024 Ritrovamenti	Δ 2023-2024 deceduti	Δ 2023-2024 ancora da ritrovare
Femmine	-0,05%	-1,66%	8,24%	70,97%	-19,22%
Maschi	-19,64%	-23,54%	1,31%	7,01%	-35,40%
Totale	**-15,73%**	**-19,64%**	**3,31%**	**17,55%**	**-33,51%**

Tabella 6 – Sesso biologico Δ 2024 vs 2023

La terza caratteristica analizzata è la nazionalità dichiarata al momento della denuncia di scomparsa; nelle tre tabelle seguenti i valori sono aggregati in due macrocategorie: cittadini Italiani e cittadini Stranieri, mentre in Appendice sono presenti tabelle grafiche più dettagliate, che riportano la suddivisione per singolo Paese di provenienza.

Tabella per Nazionalità										
ANNO EVENTO	2024					2023				
Nazionalità	DENUNCE	PERSONE EFFETTIVE	RITROVAMENTI	DECEDUTI	ANCORA DA RITROVARE	DENUNCE	PERSONE EFFETTIVE	RITROVAMENTI	DECEDUTI	ANCORA DA RITROVARE
Italiani	10.231	8.771	8.167	190	2.064	9.669	8.274	7.422	161	2.247
Stranieri	14.474	12.876	6.461	31	8.013	19.646	18.463	6.737	27	12.909
Totale	**24.705**	**21.291**	**14.628**	**221**	**10.077**	**29.315**	**26.494**	**14.159**	**188**	**15.156**

Tabella 7 – Nazionalità 2024 vs 2023

Percentuale di ripartizione per nazionalità										
ANNO EVENTO	2024					2023				
Nazionalità	DENUNCE	PERSONE EFFETTIVE	RITROVAMENTI	DECEDUTI	ANCORA DA RITROVARE	DENUNCE	PERSONE EFFETTIVE	RITROVAMENTI	DECEDUTI	ANCORA DA RITROVARE
Italiani	41%	41%	56%	86%	20%	33%	31%	52%	86%	15%
Stranieri	59%	60%	44%	14%	80%	67%	70%	48%	14%	85%

Tabella 8 – Nazionalità % 2024 vs 2023

Δ 2023-2024 per nazionalità					
Nazionalità	Δ 2023-2024 Denunce	Δ 2023-2024 Persone effettive	Δ 2023-2024 Ritrovamenti	Δ 2023-2024 deceduti	Δ 2023-2024 ancora da ritrovare
Italiani	5,81%	6,01%	10,04%	18,01%	-8,14%
Stranieri	-26,33%	-30,26%	-4,10%	14,81%	-37,93%
Totale	**-15,73%**	**-19,64%**	**3,31%**	**17,55%**	**-33,51%**

Tabella 9 – Nazionalità Δ 2024 vs 2023

Nei grafici seguenti sono riportate le quantità mensili di denunce di scomparsa e di eventi di ritrovamento, distinte per mese di occorrenza. Nel primo grafico, i valori dell'anno corrente sono sovrapposti a quelli rilevati nel 2023, al fine di evidenziare visivamente le variazioni interannuali. Le differenze percentuali tra i due anni sono successivamente riportate nella tabella sottostante.

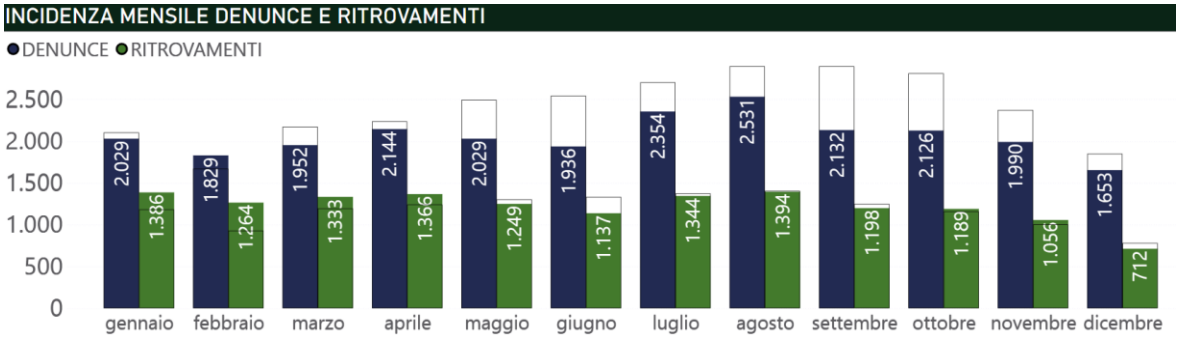

Grafico 1 – Incidenza mensile Denunce e Ritrovamenti 2024 vs 2023

Δ 2023-2024 per mese di scomparsa

Mese	Δ 2023-2024 Denunce	Δ 2023-2024 Ritrovamenti	Δ 2023-2024 ancora da ritrovare
gennaio	-3,66%	17,26%	-30,41%
febbraio	9,39%	36,21%	-24,06%
marzo	-10,29%	11,45%	-36,84%
aprile	-4,24%	10,07%	-22,04%
maggio	-18,74%	-4,22%	-34,62%
giugno	-23,96%	-14,77%	-34,08%
luglio	-13,04%	-2,33%	-24,12%
agosto	-22,41%	-0,78%	-38,77%
settembre	-30,49%	-4,08%	-48,62%
ottobre	-24,50%	2,59%	-43,45%
novembre	-16,25%	5,28%	-31,97%
dicembre	-10,70%	-8,95%	-11,97%
Totale	**-15,73%**	**3,31%**	**-33,51%**

Tabella 10 – Mese di scomparsa Δ 2024 vs 2023

1.2. SCOMPARSE RIPETUTE

Anche nel corso del 2024 ha continuato a persistere il fenomeno delle scomparse ripetute, che si verifica quando una singola persona viene denunciata come scomparsa e successivamente ritrovata più volte in un dato periodo di riferimento.

Durante l'anno, difatti, pur essendo stati registrati complessivamente 24.705 eventi di scomparsa, il numero effettivo di individui coinvolti è stato di 21.291, poiché 1.987 persone (il 9,3% degli scomparsi) hanno generato da sole 5.401 segnalazioni (quasi il 22% del totale delle denunce) e per l'85,5% delle volte i fenomeni ripetuti hanno riguardato i minorenni.

La tabella seguente illustra il numero di persone scomparse più volte e quante volte, evidenziando casi estremi con singoli individui segnalati come scomparsi e successivamente ritrovati fino a 31 volte.

Numero delle scomparse	PERSONE (scomparse più volte)
2	1319
3	339
4	175
5	68
6	28
7	17
8	17
9	4
10	7
11	7
12	2
14	1
15	1
16	1
31	1
Totale	**1987**

Tabella 11 – Scomparse ripetute 2024

1.3. TEMPI DI RITROVAMENTO

Nei seguenti grafici sono rappresentati i tempi di ritrovamento delle persone scomparse occorsi nel 2024, complessivi e suddivisi per nazionalità e genere, da cui si deduce che la maggior parte dei rintracci avviene entro la prima settimana dalla denuncia (il 75%) e con un risultato in molti casi (il 60%) particolarmente rapido, vale a dire entro le 24/72 ore., il che testimonia l'efficacia del sistema di ricerca e l'importanza della tempestività della denuncia di scomparsa con il conseguente avvio delle ricerche.

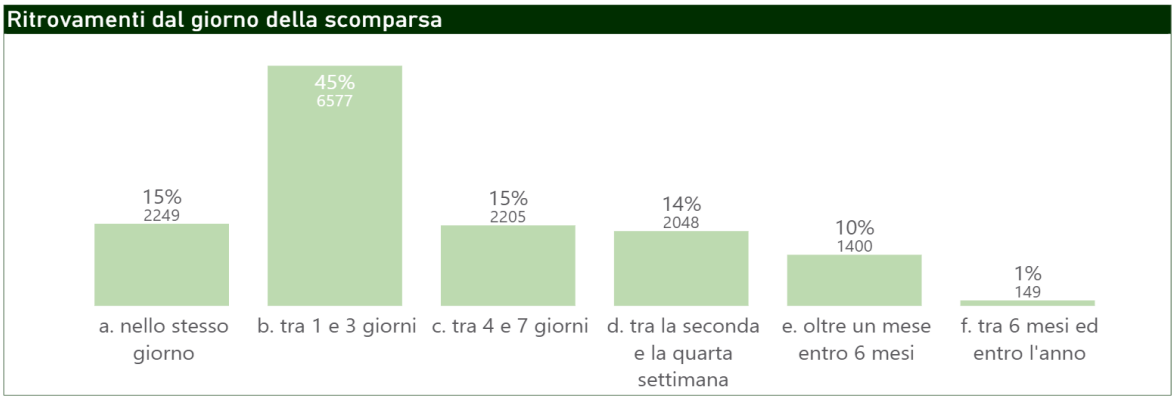

Grafico 2 – Ritrovamenti dal giorno della scomparsa

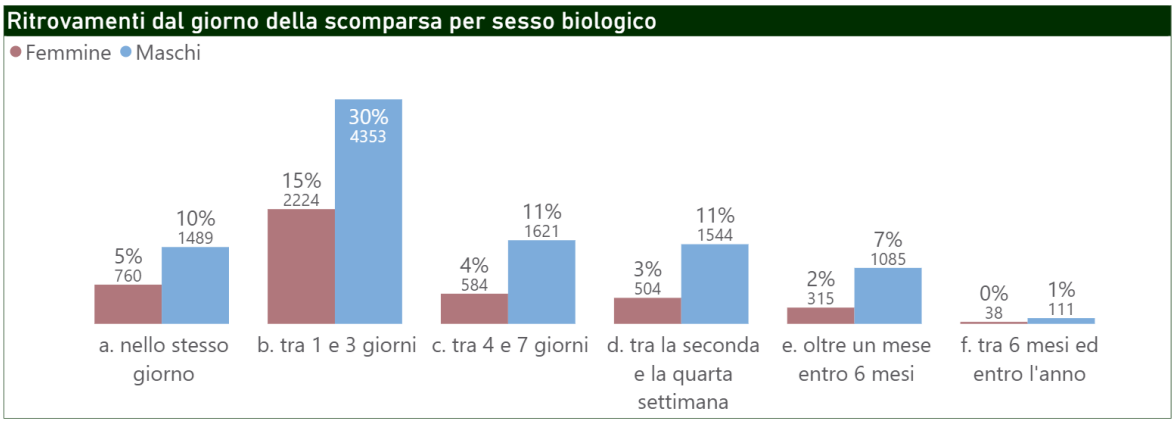

Grafico 3 – Ritrovamenti dal giorno della scomparsa per sesso biologico

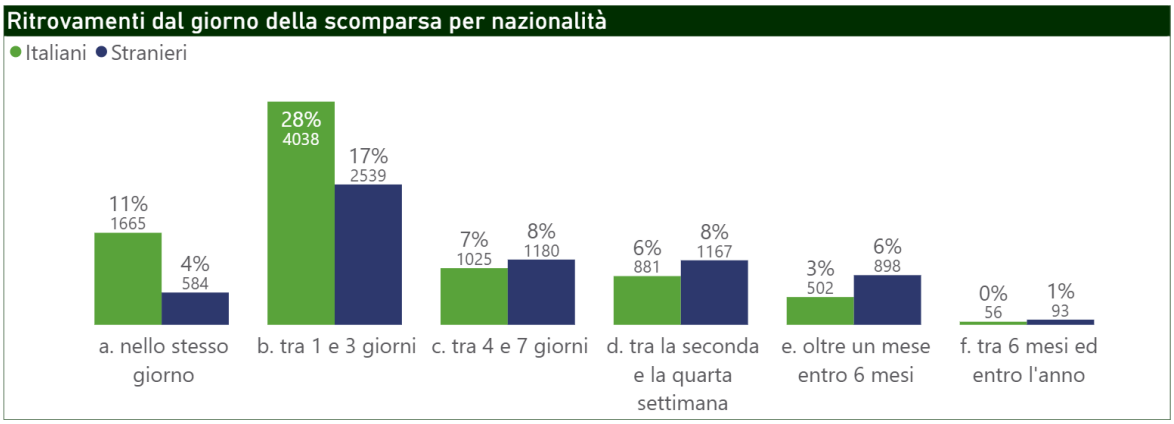

Grafico 4 – Ritrovamenti dal giorno della scomparsa per nazionalità

La stessa considerazione vale anche per le scomparse dei minorenni.

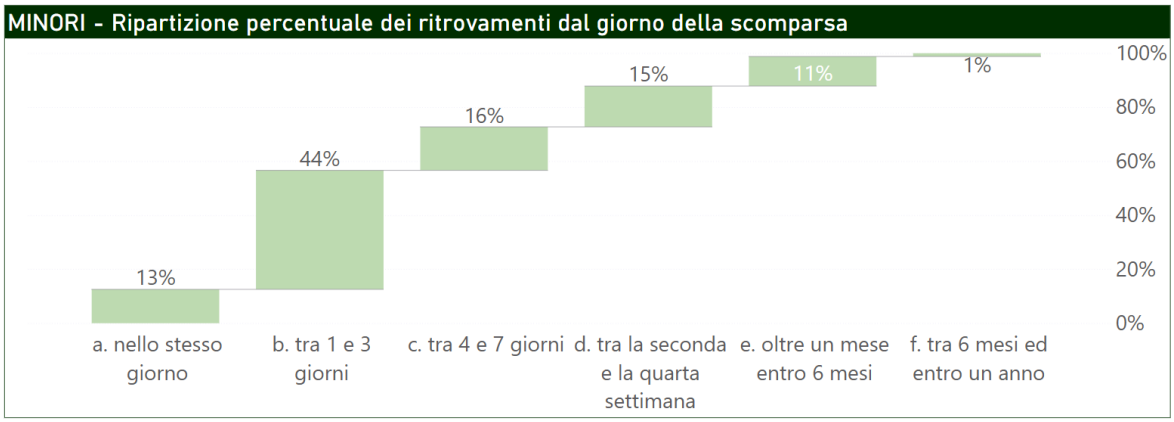

Grafico 5 – MINORI – Ripartizione percentuale dei ritrovamenti dal giorno della scomparsa

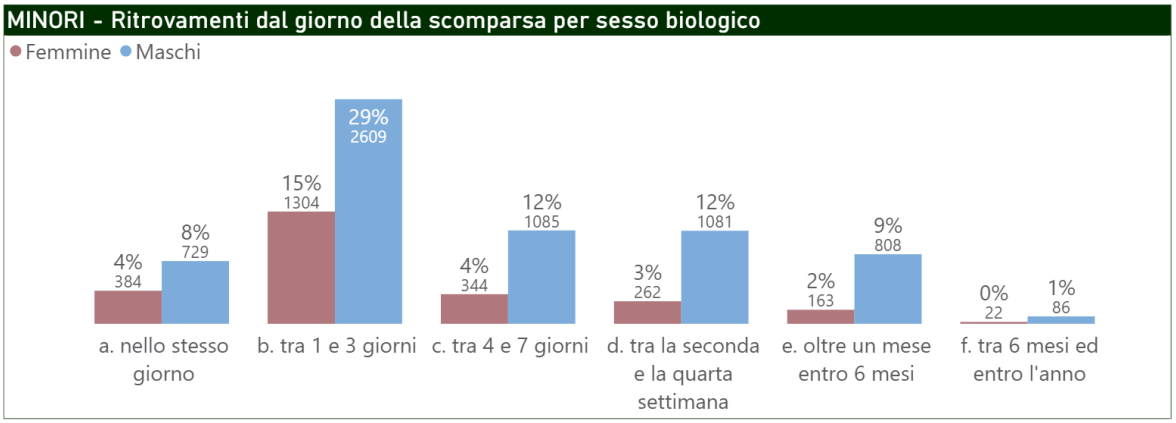

Grafico 6 – MINORI – Ritrovamenti dal giorno della scomparsa per sesso biologico

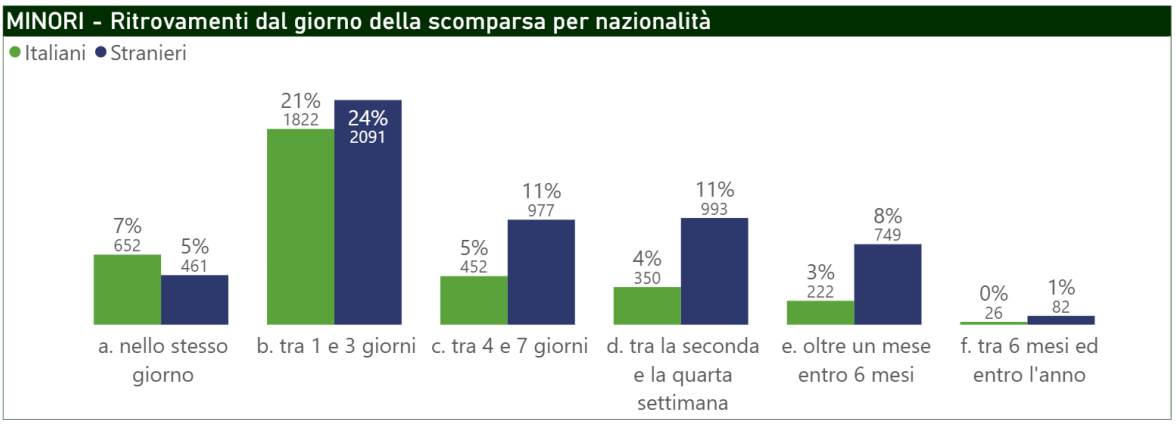

Grafico 7 – MINORI – Ritrovamenti dal giorno della scomparsa per nazionalità

1.4. Ritrovamenti nel 2024 riferiti ad eventi di scomparsa denunciati negli anni precedenti

Nel complesso dell'anno 2024, il lavoro di ricerca e ritrovamento delle persone scomparse ha mostrato segnali di grande efficacia, in particolare per quanto riguarda individui di cui la scomparsa era stata denunciata in anni precedenti. Ai 14.628 ritrovamenti vanno infatti aggiunti 3.276 rintracci di persone la cui scomparsa era stata denunciata negli anni precedenti. Questo dato positivo risulta in forte crescita (del 108%, più del doppio) rispetto ai 1.573 ritrovamenti avvenuti nel 2023, riferiti sempre a persone scomparse in anni precedenti. Nelle tabelle sottostanti i 3.276 ritrovamenti vengono rappresentati distinguendoli per fasce d'età e nazionalità.

Ritrovamenti nell'anno 2024 di persone scomparse negli anni precedenti a confronto con il rilievo annuale		
Anno di scomparsa	RITROVAMENTI	Ripartizione percentuale
1974-2011	463	2,6%
2012-2023	2.813	15,7%
2024	14.628	81,7%
Totale	**17.904**	**100,0%**

Tabella 12 – Ritrovamenti nell'anno 2024 di persone scomparse negli anni precedenti a confronto con il rilievo annuale

Ritrovamenti nell'anno 2024 dl persone scomparse negli anni precedenti per fascia d'età al fatto		
Fascia d'età	RITROVAMENTI	Ripartizione percentuale
0-13	295	9,0%
14-17	1.952	59,6%
18-65	922	28,1%
66-80	76	2,3%
oltre 80	31	0,9%
Totale	**3.276**	**100,0%**

Tabella 13 – Ritrovamenti nell'anno 2024 dl persone scomparse negli anni precedenti per fascia d'età al fatto

Ritrovamenti nell'anno 2024 dl persone scomparse negli anni precedenti per nazionalità		
Nazionalità	RITROVAMENTI	Ripartizione percentuale
Italiani	1.095	33,4%
Stranieri	2.181	66,6%
Totale	**3.276**	**100,0%**

Tabella 14 – Ritrovamenti nell'anno 2024 dl persone scomparse negli anni precedenti per nazionalità

CAPITOLO 2

ATTIVITÀ E AMBITO DI INTERVENTO. INIZIATIVE IN CORSO

2.1. AMBITO DEGLI INTERVENTI

Le relazioni periodiche che analizzano i dati relativi alle denunce di scomparsa e ai ritrovamenti, oltre a fornire un quadro d'insieme sull'andamento del fenomeno, offrono l'occasione per riflettere sulle strategie d'intervento messe in campo, al fine di verificarne la validità e se necessario affinarle e, al contempo, avviare nuove strategie ancora più efficaci.

Come già mostrato nel precedente Capitolo, i principali dati statistici complessivi relativi al 2024 evidenziano un'inversione di tendenza significativa e positiva per quanto riguarda i numeri delle denunce e dei ritrovamenti.

Ci sembra pertanto indicare che il percorso tracciato negli ultimi anni dall'Ufficio del Commissario straordinario ha una validità certificata dall'analisi attuale del fenomeno; naturalmente, i segnali di miglioramento riscontrati hanno bisogno di essere ulteriormente consolidati in un *trend* che, in futuro, dovrà registrarsi, almeno auspicabilmente, sempre in crescita sui rintracci e in diminuzione sulle denunce di scomparsa; a tale proposito, la continuità nel tempo delle azioni intraprese in particolare nell'ultimo periodo, sembra difatti la chiave corretta per non disperdere i positivi risultati raggiunti.

Le iniziative del 2024 che saranno illustrate in questo Capitolo, vale a dire le numerose campagne di comunicazione, con la stringente diffusione del messaggio sull'importanza del fattore "tempo" e l'utilizzo dei *social network*, l'attivazione costante del Tavolo tecnico interforze con tutte le Forze di polizia, foriero di importanti interventi nel sistema di ricerca (nuovo format di denuncia, diffusione di protocolli operativi per la raccolta del DNA degli scomparsi e definizione delle azioni di ricerca), l'attivazione sul territorio dei Protocolli per l'identificazione dei cadaveri senza nome, la corretta gestione del flusso informativo (in particolare tramite l'applicativo S.Pe.S.), la formazione continua del personale deputato alle attività di ricerca, il fruttuoso raccordo con le Associazioni di settore ed, infine, il coinvolgimento sempre più ampio nei diversi progetti delle Istituzioni che a vario titolo incrociano il fenomeno, necessitano di essere perseguiti con costanza e, ove possibile, ancora maggiormente incrementati.

La peculiare versatilità dell'Ufficio del Commissario straordinario, sia in quanto operante in connessione funzionale con Presidenza del Consiglio dei Ministri e con Ministero dell'Interno e Rete delle Prefetture., sia perché composto da appartenenti ad Amministrazioni diverse, può certamente costituire una garanzia di continuità nel perseguimento di tali esigenze.

Pertanto, dopo aver illustrato nel precedente Capitolo i principali dati numerici relativi al 2024, si evidenziano ora le attività più significative svolte nello scorso anno dall'Ufficio del Commissario straordinario o con la sua partecipazione, oppure da altri Organismi su suo impulso.

2.2. I PIANI PROVINCIALI PER LA RICERCA DELLE PERSONE SCOMPARSE

Il rintraccio delle persone scomparse costituisce evidentemente il principale obiettivo dell'Ufficio del Commissario straordinario sin dalla sua istituzione nel 2007; successivamente il sistema introdotto dalla legge n. 203 del 2012, oltre a prevedere l'avvio immediato delle ricerche da parte delle Forze di polizia, ha individuato nei Prefetti le Autorità di impulso e coordinamento a livello provinciale delle attività delle Forze di polizia, degli Enti locali, dei Vigili del Fuoco, della Protezione civile, delle Associazioni di volontariato e degli altri Enti interessati, con il contributo, previa intesa con i familiari e l'Autorità giudiziaria, anche degli organi di informazione.

Per il migliore esercizio di tale compito, i Prefetti si sono dotati nel corso del tempo di Piani provinciali di ricerca delle persone scomparse che contengono, sulla scorta delle linee-guida emanate dall'Ufficio del Commissario straordinario, strumenti e metodi per raccogliere le informazioni sulla persona scomparsa, individuare le aree di intervento e pianificare le unità e le risorse logistiche, prevedendo anche l'uso di una *checklist* per integrare le informazioni acquisite al momento della denuncia e nel corso delle attività di ricerca.

Per testare l'efficacia dei Piani provinciali, di cui molte Prefetture hanno proseguito anche nel 2024 il previsto aggiornamento, si sono organizzate esercitazioni con diversi scenari e partecipanti, allo scopo di preparare Enti ed operatori, ognuno nell'ambito di propria competenza, alla gestione dei singoli eventi.

Anche nel 2024, pertanto, sono stati effettuati importanti eventi operativi, tra i quali:

- a Cumiana (TO) in febbraio, per la ricerca di minori scomparsi, con simulazioni che hanno coinvolto 25 unità cinofile e in cui è stata utilizzata la procedura definita *"Prescent Gate Closing"* con cui i cani riescono a determinare con estrema chiarezza le tracce dello scomparso, anche in un ambiente fortemente contaminato;
- a Caltanissetta in febbraio, in cui lo scenario dell'attività esercitativa ha riguardato un soggetto affetto da sporadici episodi di perdita di memoria, con l'attivazione della cabina di regia presso la Prefettura;
- ad Abbadia (MC) in aprile, rivolta alle associazioni di volontariato della zona, alle cui simulazioni hanno partecipato anche unità cinofile della Croce Rossa;
- a Carpi (MO) in maggio, che ha simulato la scomparsa di un anziano affetto da deficit, e che ha consentito di evidenziare l'importanza della tempestività nelle ricerche, soprattutto per i soggetti vulnerabili;
- a Pesaro in maggio, nella quale è stata organizzata un'esercitazione per la ricerca di persone ferite o in stato confusionale.

Altre Prefetture, pur non avendo organizzato nel 2024 specifiche esercitazioni, hanno potuto comunque verificare l'efficacia dei Piani provinciali direttamente in occasione di allontanamenti allarmanti verificatisi sui loro territori, cogliendo l'occasione anche per aggiornare i Piani alle esigenze e alle tecnologie più attuali; al riguardo sono stati rinnovati diversi Protocolli in sede territoriale per migliorare i flussi informativi, gli ambiti decisionali e le tecnologie.

2.3. SEMPLIFICAZIONE DEL FLUSSO INFORMATIVO – PROGETTO S.PE.S. (P.N.R.R.)

Tra le iniziative di maggior rilievo del 2024 va menzionato innanzitutto il progetto, finanziato con fondi del P.N.R.R., denominato S.Pe.S. (Sistema Persone Scomparse), volto a realizzare un completo e costante scambio informativo tra gli attori coinvolti nel circuito di rintraccio degli scomparsi, attraverso la semplificazione e riduzione dei carichi e dei tempi di lavoro e la dematerializzazione della documentazione cartacea.

Con lo S.Pe.S. si prosegue lo sviluppo della semplificazione del flusso informativo previsto dalla legge n. 203 del 2012, cornice normativa di riferimento sul tema delle persone scomparse, che dispone che l'Ufficio di Polizia ove sia stata presentata una denuncia promuova l'immediato avvio delle ricerche, con la contestuale comunicazione al Prefetto, anche al fine del tempestivo coinvolgimento del Commissario straordinario; la comunicazione avvia un flusso informativo necessario al coinvolgimento dei soggetti competenti al rintraccio della persona.

L'esperienza maturata nel tempo con l'analisi e lo studio dei casi di scomparsa ha messo in evidenza l'importanza cruciale, per una maggiore probabilità di ritrovamento, della corretta e tempestiva acquisizione degli elementi informativi da assumere in sede di denuncia; il miglioramento del flusso informativo in termini di celerità ed efficacia è diventato, pertanto, un obiettivo strategico per il sistema di ricerca, concretamente realizzabile anche grazie ai nuovi strumenti informatici e telematici.

Le articolazioni operative del progetto S.Pe.S. – che si avvale del contributo del Ministero dell'Interno, tramite la Direzione Centrale per l'Innovazione tecnologica per l'amministrazione generale del Dipartimento per l'amministrazione generale, per le politiche del personale dell'Amministrazione civile e per le risorse strumentali e finanziarie e il Servizio per il Sistema Informativo Interforze della Direzione Centrale della Polizia Criminale del Dipartimento della Pubblica Sicurezza – sono state elaborate anche con il contributo dell'Arma dei Carabinieri e della Guardia di Finanza in sede di Tavolo tecnico interforze, per le interconnessioni con il progetto di standardizzazione della denuncia di scomparsa, così come della comunicazione del ritrovamento dei cadaveri senza identità, secondo modelli ritenuti più funzionali alle finalità del progetto.

Nel mese di Giugno del 2024 l'operatività della piattaforma S.Pe.S. – dopo un breve periodo di sperimentazione – è stata avviata in tutte le Prefetture del territorio; a questo fine è stato

necessario organizzare webinar *ad hoc* e seminari on line allo scopo di formare all'utilizzo della piattaforma oltre 300 dirigenti e funzionari delle Prefetture che, al termine dell'attività formativa, sono stati abilitati all'impiego del nuovo sistema.

Con il nuovo sistema sono già stati trattati oltre 21 mila casi di denuncia di scomparsa e, in un'ottica di prevenzione, il nuovo applicativo potrà rendere possibile il ricorso a strumenti di intelligenza artificiale e prevedere anche interconnessioni con sistemi esterni al servizio dei cittadini.

2.4. LAVORI DEL TAVOLO TECNICO INTERFORZE

Il Tavolo tecnico interforze, istituito nel 2008, è un Organismo co-presieduto dal Commissario straordinario e dal Direttore dell'Ufficio per il Coordinamento e la Pianificazione delle Forze di Polizia e composto da rappresentanti della Polizia di Stato, dell'Arma dei Carabinieri e della Guardia di Finanza, che si occupa di facilitare la raccolta delle informazioni di interesse della struttura commissariale, dei processi connessi all'identificazione di cadaveri privi di identità e delle mirate analisi del patrimonio informativo a disposizione.

Il consesso, funzionale al miglioramento delle attività di ricerca e allo studio di nuove procedure di intervento, trova origine dal Protocollo sottoscritto nel 2008 e rinnovato nel 2022 che garantisce il raccordo operativo tra il Commissario straordinario ed il Dipartimento della Pubblica Sicurezza.

Anche nel 2024 il Tavolo tecnico ha condiviso una efficace strategia, volta in primo luogo alla standardizzazione delle denunce di scomparsa, al fine di rendere sempre più efficace e corretta l'implementazione del Sistema di indagine del Centro Elaborazione Dati della Direzione Centrale della Polizia Criminale, che permette la consultazione, la condivisione e l'utilizzo delle informazioni relative alle denunce e ai ritrovamenti, alle notizie sui cadaveri senza nome e all'inserimento dei profili genetici nella Banca dati del D.N.A. da parte delle Forze di polizia.

Allo scopo di offrire soluzioni comuni su aspetti tecnico-operativi ritenuti strategici, il Tavolo tecnico si è concentrato, in particolare, sull'ideazione e realizzazione di un portale, denominato "*Missing person*", per le denunce di scomparsa e per le segnalazioni di ritrovamento di cadaveri o resti cadaverici senza nome, atteso che la tempestività e la qualità delle informazioni raccolte determinano in molti casi la rapida soluzione ed il buon esito delle ricerche.

L'efficace gestione del flusso informativo ed il processo di standardizzazione dei *format* di denuncia di scomparsa o di rinvenimento di cadaveri senza nome è del resto un obiettivo prioritario dell'Ufficio del Commissario straordinario e a tal fine si è previsto uno schema che consenta di raccogliere in sede di denuncia tutte le informazioni utili, facilitando l'acquisizione standardizzata delle notizie volte alle attività di ricerca.

Una delle innovazioni più significative introdotte nel nuovo portale riguarda la motivazione presumibilmente alla base dell'allontanamento; attualmente sono previste le seguenti specifiche:

- allontanamento;
- allontanamento per dissidi familiari;
- allontanamento per dissidi relazionali/affettivi;
- allontanamento per patologie mediche/psichiche.

Sinora l'allontanamento veniva indicato come "volontario" nella gran parte delle segnalazioni; più correttamente, il Tavolo tecnico ha condiviso, a seguito di una approfondita riflessione, l'opportunità di considerarne l'eventuale volontarietà solo *ex-post*, nel prosieguo delle attività di ricerca e di indagine.

È stato inoltre fissato in 10 giorni il tempo limite per la cancellazione automatica delle segnalazioni di scomparsa non seguite da una presentazione di denuncia presso gli uffici delle Forze di polizia.

Una ulteriore importante innovazione dell'interfaccia *"Missing person"* consiste nella possibilità di inserire le fotografie della persona scomparsa, le sue impronte digitali ed altri dettagli e informazioni utili ad indirizzare le ricerche.

Sebbene il nuovo interfaccia sia stato ideato e realizzato nella maniera più semplice e intuitiva possibile, è in corso una capillare e dettagliata formazione *on-line* degli operatori in servizio presso le diverse Forze di polizia.

Il progetto è poi da considerare fondamentale anche per le sue interconnessioni con la piattaforma S.Pe.S., di cui si è detto prima, che, prevedendo la visualizzazione, da parte delle Prefetture e dell'Ufficio del Commissario straordinario, dell'evento scomparsa/ritrovamento già inserito nel Sistema di Indagine (S.d.I.), necessitava di essere armonizzato nelle diverse voci previste nei due applicativi; la piattaforma consentirà lo scambio continuo di informazioni sugli eventi di scomparsa e di ritrovamento, offrendo alle Prefetture e all'Ufficio del Commissario straordinario la possibilità di effettuare elaborazioni, report e analisi ancora più specifiche e dettagliate, utili allo studio del fenomeno.

Altro tema importante affrontato nel 2024 in sede di Tavolo tecnico è stato quello della corretta e tempestiva alimentazione della Banca dati del D.N.A. con i profili genetici relativi alle persone scomparse, di cui il Regolamento attuativo previsto dal DPR n. 87 del 7 aprile 2016 ha disciplinato le modalità di inserimento dei relativi profili genetici.

Poiché i dati del DNA delle persone scomparse presenti in Banca dati del D.N.A. continuano ad essere esigui, si è ritenuto di predisporre per gli operatori della sicurezza un disciplinare operativo che prevede il prelievo, previo consenso dei familiari, nelle 48 ore successive alla presentazione

della denuncia[2], di almeno due oggetti di uso personale ed esclusivo dello scomparso o, ove ciò non sia possibile, il prelievo del campione biologico dei familiari più prossimi.

I reparti territoriali dell'Arma dei Carabinieri e/o i Gabinetti della Polizia Scientifica competenti per territorio sono tenuti ad inviare i campioni biologici o gli oggetti acquisiti, corredati di chiare indicazioni riguardanti il rapporto di parentela del familiare con lo scomparso, al fine di ricostruire l'albero genealogico, ai laboratori accreditati ISO IEC 17025 per effettuare le analisi genetiche volte al successivo inserimento dei profili nella Banca dati DNA, come previsto dal predetto Regolamento attuativo.

Sempre nell'ambito degli stretti rapporti di collaborazione con il Dipartimento della Pubblica Sicurezza, conseguenti all'attuazione del Protocollo sottoscritto col Commissario straordinario, è da annoverare la partecipazione al Tavolo tecnico per l'elaborazione di "procedure operative standard" relative a tematiche di interesse comune per le Forze di polizia – presieduto dal Vice Direttore Generale della Pubblica Sicurezza per l'Attività di Coordinamento e Pianificazione – che ha affrontato tra i primi argomenti il tema della violenza di genere e quello relativo alle persone scomparse.

Gli incontri tra i rappresentati delle Forze di polizia e il Commissario straordinario hanno consentito la predisposizione di dettagliate linee-guida finalizzate a migliorare le attività di ricerca di chi si allontana, con procedure comuni anche su aspetti tecnico-operativi ritenuti strategici per le attività di ritrovamento.

In particolare, le linee-guida mirano a rendere più efficace l'attività di:

- ricerca sul territorio;
- raccolta e condivisione delle informazioni e dei dati tecnico-scientifici connessi all'evento;
- sviluppo degli approfondimenti investigativi;
- inserimento nei circuiti informativi di ricerca, anche internazionali, ed aggiornamento delle banche dati.

Le linee-guida saranno oggetto di periodiche revisioni per garantirne il costante adeguamento ad eventuali nuove tecniche investigative e innovazioni tecnologie e normative; la prima revisione avverrà in concomitanza con l'avvio dell'operatività su tutto il territorio dell'applicativo *"Missing person",* che consentirà di raccogliere in modo più efficace e standardizzato le denunce di scomparsa e le segnalazioni di ritrovamento.

[2]Qualora non sia possibile acquisire un oggetto personale dello scomparso, dopo 30 e non oltre 60 giorni successivi alla formalizzazione della denuncia si procederà, previo consenso, al prelievo di un campione di materiale biologico da almeno un consanguineo in linea diretta (genitori o figli), oppure, laddove ciò non sia possibile, da almeno due parenti in linea collaterale (fratelli o sorelle).

2.5. Cadaveri non identificati: Protocolli regionali e Registro nazionale

Un altro tema di specifico interesse per l'attività dell'Ufficio del Commissario straordinario è quello dei cadaveri non identificati, anche per la ricaduta sui familiari degli scomparsi, dato che il ritrovamento di un cadavere purtroppo spesso rappresenta il drammatico epilogo di una vicenda di scomparsa.

Il tema è molto rilevante anche sotto il profilo giuridico, considerati i risvolti di natura civilistica e patrimoniale determinati dall'assenza prolungata di una persona, per questo la relativa disciplina, nel riconoscere valenza giuridica alla scomparsa, detta disposizioni per favorire le ricerche anche di corpi senza vita.

Ma già precedentemente, peraltro, nell'ottica di migliorare il sistema di identificazione dei cadaveri senza nome, nel 2007 il Commissario straordinario aveva istituito il Registro Nazionale dei cadaveri non identificati, con la finalità di raccogliere le informazioni più rilevanti su segni distintivi, caratteristiche fisiche ed altri dettagli relativi al rinvenimento di corpi o di resti umani senza identità che nel tempo, con circolari commissariali del 2018 e del 2022, le Prefetture sono state invitate a segnalare con cadenza bimestrale.

Successivamente si è ritenuto opportuna anche la definizione di Protocolli regionali contenenti procedure uniformi e omogenee, volte a fornire un'identità ai corpi senza nome e ad alimentare costantemente la Banca dati del DNA; nel solco già avviato nel 2023 con il primo Protocollo in Lombardia, il Commissario straordinario ha ulteriormente intensificato nel 2024 le iniziative finalizzate a diffondere sull'intero territorio nazionale le procedure e le buone pratiche già sperimentate.

I Protocolli regionali, da sottoscrivere con il coinvolgimento e la condivisione dei rappresentanti delle Regioni, dei Prefetti, delle Procure Generali presso le Corti d'Appello, dei Procuratori della Repubblica delle province, degli Istituti di Medicina legale e dell'Anci, hanno l'obiettivo di sviluppare azioni, progetti e/o iniziative in materia di anagrafe dei corpi senza identità, allo scopo di evitare che quelli restati privi di esame autoptico, in quanto non riconducibili a ipotesi di reato, vengano sepolti senza il prelievo del campione biologico necessario per l'inserimento nella Banca dati del DNA anche ai fini di una successiva comparazione con elementi personali e dati riguardanti le persone scomparse.

I Protocolli regionali sono corredati di minuziosi disciplinari operativi che stabiliscono le modalità di intervento per i decessi avvenuti in pronto soccorso, negli ospedali, nelle case di cura e in tutti i casi di rinvenimento di corpi e resti umani non identificati, compresi quelli non connessi a ipotesi di reato.

Appositi gruppi di lavoro territoriali devono periodicamente tenere uno scambio informativo e fornire spunti di riflessione per migliorare il sistema.

Un particolare impulso a questa progettualità si è avuto nel 2024 tramite la condivisione tra Commissario straordinario e Procura Generale presso la Corte di Cassazione di quanto previsto nel Protocollo già sottoscritto in Lombardia nel 2023; la Procura Generale ha difatti fatto proprio il modello di protocollo inviandolo a tutte le Procure Generali del territorio e contestualmente il Commissario straordinario lo ha trasmesso ai Prefetti dei capoluoghi di Regione e delle altre province dove insistono Corti d'Appello.

Dopo tale rilevantissima condivisione, nel 2024 sono stati siglati Protocolli regionali per l'identificazione dei cadaveri in Lazio, Puglia, Liguria, Basilicata, Molise, Toscana e Abruzzo (ai quali nell'anno in corso si è poi già aggiunto quello della Sardegna), mentre sono in via di definizione i Protocolli per Emilia-Romagna, Friuli-Venezia Giulia, Marche, Piemonte, Trentino-Alto Adige e Veneto e sono state avviate le necessarie interlocuzioni con tutte le Istituzioni e gli Enti interessati delle restanti Regioni.

Riguardo poi al Registro Nazionale dei cadaveri non identificati, istituito sin dal 2007 per poter consentire un confronto tra corpi recuperati e dati raccolti sulle persone scomparse, anche mediante la raccolta, su base ovviamente volontaria, del DNA di loro stretti familiari, nel 2024 un attento monitoraggio ha consentito di riscontrare un sensibile disallineamento tra i dati ivi contenuti e quelli desumibili dalla Banca dati del Sistema di Indagine del Dipartimento della P.S..

È stata eseguita pertanto un'attenta attività di verifica delle informazioni contenute nel Registro e la sua pubblicazione *on line* è stata temporaneamente sospesa per aggiornarlo e arricchirlo con ogni elemento essenziale mancante, anche descrittivo, che ne giustifichi l'utilità per un eventuale collegamento con le denunce di scomparsa; a breve sarà perciò possibile la ripubblicazione del Registro, con dati verificati e comprensivi dei riferimenti alla raccolta del DNA[3].

[3] I dati sui cadaveri non identificati, compresi quelli correlati al fenomeno migratorio, sono in possesso delle Forze di polizia che alimentano la banca dati del Ministero dell'Interno – C.E.D. (Centro Elaborazione Dati) del Dipartimento della Pubblica Sicurezza, istituita, ai sensi dell'art. 8 L. 121/1981, presso la Direzione Centrale della Polizia Criminale. Il C.E.D., oltre alla Banca dati del DNA, è preposto (ex Decreto del Ministro dell'Interno del 24 maggio 2017, G.U. n. 145 del 24 giugno 2017, alla scheda n.1, punto 6) al "*trattamento dei dati relativi a persone scomparse, rinvenute cadavere, suicide ovvero che abbiano tentato il suicidio, nonché del soggetto denunciante l'evento*", dati che vengono inseriti nel S.d.I. (Sistema d'indagine). Gli elementi relativi ai cadaveri non identificati connessi al fenomeno migratorio sono nella disponibilità anche delle Procure della Repubblica presso cui sono incardinati i procedimenti penali relativi agli episodi di sbarco e di naufragio eventi che configurano di norma ipotesi di reato di cui il migrante può essere stato vittima; tali elementi, essendo riconducibili al concetto di "persona dispersa" in eventi riconducibili alla tipologia del *mass disaster,* migratorio o di protezione civile, ma non tecnicamente "scomparsa", non sono di specifica pertinenza del Commissario straordinario e quindi sono attualmente in possesso del suo Ufficio limitatamente a singoli eventi oggetto di apposita assunzione di competenze in base ad intese con Ministero degli Esteri e della Cooperazione Internazionale e Croce Rossa Italiana e Internazionale.

2.6. MINORI SCOMPARSI

Come precedentemente mostrato nelle tabelle, i dati del 2024 relativi alle denunce di scomparsa di minorenni evidenziano un'inversione di tendenza, facendo emergere una diminuzione molto consistente per quanto riguarda i minori stranieri e un leggero aumento con riferimento ai minori italiani.

I dati, comunque, pur se in controtendenza rispetto agli anni precedenti, continuano ad evidenziare un fenomeno complesso che necessita del coinvolgimento e della sinergia interistituzionale con tutti i soggetti interessati a vario titolo alla materia.

Dal documento del 2022 "Pandemia, neurosviluppo e salute mentale di bambini e ragazzi", predisposto dall'Istituto Superiore di Sanità e dall'Autorità garante per l'infanzia e l'adolescenza (AGIA) – con la quale l'Ufficio del Commissario straordinario ha sottoscritto, nel Dicembre del 2023, un Protocollo volto a realizzare forme di collaborazione per contenere il fenomeno dell'allontanamento dei minorenni – emerge che il disagio, l'autolesionismo, i disturbi del comportamento, le dipendenze da alcool e droghe, il senso di solitudine e il ritiro sociale affliggono maggiormente preadolescenti ed adolescenti dal post-pandemia.

Per coloro che provengono da situazioni di svantaggio economico e per quelli che vengono da percorsi migratori, tali disagi si presentano in misura ancora più severa e nei soggetti con alle spalle storie di fragilità familiare l'impatto negativo sulla salute mentale è ancora più evidente.

Il disagio che attraversa i giovani e che è alla base del maggior numero di episodi di allontanamento impone, pertanto, di trovare, a fini preventivi, modalità diverse di comunicazione, in particolare con gli adolescenti.

Sul tema la predetta AGIA ha condiviso con l'Ufficio del Commissario straordinario l'opportunità di coinvolgere la Consulta nazionale delle ragazze e dei ragazzi, attiva presso quell'Autorità dal 2018 e composta da giovani tra i 13 e i 17 anni, per acquisire da quel consesso di giovani suggerimenti utili ad elaborare messaggi più efficaci per i minorenni che possono essere a rischio allontanamento.

L'Autorità stessa si è dotata di uno spazio aperto a tutti i minori, la piattaforma https://iopartecipo.garanteinfanzia.org/, che si avvale anche della collaborazione della Consulta nazionale delle ragazze e dei ragazzi, che potrà essere utile pure nell'ambito del rilevante Protocollo d'intesa sottoscritto nel febbraio 2024 tra Commissario straordinario e Ministero dell'istruzione e del merito per collaborare nella promozione di iniziative volte a sensibilizzare la comunità scolastica al tema delle scomparse, in particolare degli adolescenti.

Il Protocollo prevede intese a livello territoriale tra gli Uffici scolastici regionali e le Prefetture per l'avvio nelle scuole di secondo livello di percorsi finalizzati alla prevenzione e al contrasto del

fenomeno; pertanto, è stato suggerito alle Prefetture l'avvio di interlocuzioni con le istituzioni scolastiche per iniziative che vedano coinvolti, con studenti e insegnanti, Forze di polizia, psicologi e Associazioni delle famiglie degli scomparsi.

Del resto, l'attenzione sulla questione minori è così sentita che la recente legge n. 104 del 2024, recante disposizioni in materia di politiche sociali e di enti del Terzo Settore, ha istituito il 9 Aprile quale "Giornata nazionale dell'ascolto dei minori", con l'obiettivo di informare e sensibilizzare su un tema ormai considerato presupposto fondamentale per l'attuazione concreta dei diritti dei più giovani; la norma prevede che le istituzioni pubbliche, nei rispettivi ambiti di competenza, possano promuovere iniziative nelle scuole di ogni ordine e grado, anche in coordinamento con associazioni e organismi impegnati nella tutela dei minori.

Riguardo, infine, allo specifico tema dell'allontanamento dei minori stranieri dalle strutture di accoglienza, è stato sottoscritto nel 2024 un Protocollo d'intesa con il Dipartimento delle Libertà Civili del Ministero dell'Interno per una più stretta condivisione di iniziative volte alla prevenzione del fenomeno e sarà avviata, d'intesa con Unicef e Save the Children, organismi specializzati nell'aiuto all'infanzia e l'adolescenza, una campagna di sensibilizzazione degli adolescenti stranieri, tramite piattaforme *help line* gestite dalle due Associazioni, sui pericoli derivanti dalle fughe, soprattutto per il rischio di un loro coinvolgimento in attività di sfruttamento, tratta e comportamenti illeciti.

2.7. SCOMPARSA DI PERSONE CON DEFICIT COGNITIVO

L'Ufficio del Commissario straordinario dedica doverosamente da sempre una particolare attenzione ad un'altra categoria di persone fragili e spesso ancora più indifese, quella dei soggetti affetti da deficit cognitivi, sovente in ragione dell'età.

Come già sottolineato nel corso di precedenti Relazioni, il tema riguarda i casi di scomparsa di persone affette da sindrome di Alzheimer o da altre forme di deficit cognitivo, che si allontanano dalle strutture ospedaliere, da luoghi di accoglienza o dal proprio domicilio e che, disorientandosi, perdono la via del ritorno, creando situazioni di grave rischio per la propria incolumità.

Per le persone con problemi cognitivi anche nel 2024 sono state pertanto sviluppate con Enti e Associazioni di settore specifiche sinergie operative tese alla prevenzione degli allontanamenti; in particolare, l'Ufficio del Commissario straordinario, in accordo con Alzheimer Uniti Roma APS, componente della Consulta nazionale, ha realizzato nel 2024 una *brochure*[4], di seguito riprodotta, contenente alcuni suggerimenti essenziali per prevenire l'allontanamento di persone con deficit cognitivi e agevolare il loro ritrovamento in caso di scomparsa.

L'opuscolo, grazie alla collaborazione con l'Assessorato alle Politiche Sociali e alla Salute del Comune di Roma, è stato distribuito in oltre 8000 copie nelle farmacie comunali della Capitale e nei Centri per gli anziani [5] e l'iniziativa, nell'ottica della più ampia diffusione dei suggerimenti volti a prevenire gli allontanamenti degli anziani, soprattutto in condizioni di particolare fragilità, è stata replicata anche in altre realtà territoriali a cura delle locali Prefetture, alcune delle quali hanno promosso interventi specifici di diffusione della brochure in accordo con le comunità locali, le associazioni e i diversi soggetti coinvolti nel sistema di ricerca.

[4] Tra le raccomandazioni contenute nell'opuscolo, volta al coinvolgimento della società civile, anche l'invito a chiamare il numero unico di emergenza europeo (NUE) 112 nel caso persona disorientata. I contenuti sono stati diffusi per il tramite delle Prefetture su tutto il territorio nazionale e sono stati pubblicati sui siti web istituzionali del Commissario straordinario.

[5] Nell'ambito del progetto "Sono anziano ma non ci casco", promosso dall'Assessorato alle Politiche Sociali e alla Salute di Roma Capitale, e finanziato dal fondo per le iniziative di prevenzione e contrasto delle truffe agli anziani del Ministero dell'Interno.

PREVENIRE L'ALLONTANAMENTO E FACILITARE IL RITROVAMENTO

LA PERSONA A RISCHIO DOVREBBE AVERE SEMPRE CON SÉ:

un ***biglietto-promemoria*** in tasca, nel portafoglio o tra i documenti con annotate generalità , indirizzo e recapiti telefonici di emergenza.

un ***cellulare o altri strumenti*** con localizzazione attiva (smartwatch, gps-tracker, etc).

COSA FARE SE INCONTRI UNA PERSONA DISORIENTATA



Non lasciarla mai sola. Mantieni un atteggiamento calmo e rassicurante.

Chiama subito il

NUMERO UNICO PER TUTTE LE EMERGENZE 112

PERSONE CON DANNO COGNITIVO (Alzheimer o altro tipo di demenza)

Commissario straordinario del Governo
per le persone scomparse
Via Cavour 6. Roma
(+39) 06 465.29980 - 29993
uffcomm.personescomparse@pec.interno.it
https://commissari.gov.it/persone-scomparse

COSA FARE QUANDO UNA PERSONA A RISCHIO SCOMPARE

Fornire all'operatore di polizia i connotati, la descrizione degli indumenti indossati, la condizione patologica, e le eventuali difficoltà cognitive.

Indicare l'ultimo avvistamento, nonché notizie sui luoghi abitualmente frequentati, le vie percorse e sulle persone che potrebbero avere altre informazioni.

Raggiungere prima possibile un ufficio di polizia e formalizzare la denuncia con notizie utili all'attività di ricerca (circostanze della scomparsa, fotografie recenti, indicazioni mediche, strutture sanitarie di riferimento, comportamenti anomali recenti).

In caso di allontanamento da strutture sanitarie, ***informare***, immediatamente, oltre alle Forze di polizia, familiari, persone di supporto e di assistenza.

PRESTARE PARTICOLARE ATTENZIONE ALLA PERSONA NELL'ORA DEL CREPUSCOLO, QUANDO È PIÙ ALTA LA POSSIBILITÀ CHE NEL MALATO SI ACUISCA IL SENSO DI SMARRIMENTO E POSSA ESSERE PIÙ DISORIENTATA.

PERSONE CON DANNO COGNITIVO (Alzheimer o altro tipo di demenza)

Cosa fare in caso di allontanamento e per agevolare la ricerca e il ritrovamento.

2.8. Attività di formazione, di scambio informativo e diffusione delle buone prassi

Premesso che nel 2024 il Commissario straordinario ha anche rinnovato il Protocollo sull'impiego di uomini, mezzi e tecniche di intervento della Guardia di Finanza, tra gli obiettivi annuali sono nuovamente stati considerati prioritari anche l'attività di formazione, lo scambio informativo, l'aggiornamento degli operatori di settore e la condivisione delle buone prassi, affinché si realizzi una sempre più attenta azione di coordinamento tra le Istituzioni, le Forze di polizia e le Associazioni di settore.

I buoni risultati ottenuti nel periodo in esame, infatti, sono da attribuire anche all'importante sforzo messo in campo nell'affinamento delle attività di formazione, attraverso la diffusione di modelli didattici omogenei e condivisi che, atteso il variegato panorama di soggetti, pubblici e privati coinvolti, hanno contribuito a perfezionare il sistema di ricerca delle persone scomparse.

La particolare delicatezza del fenomeno impone infatti, per migliorare costantemente la qualità degli interventi, di mantenere sempre molto alta l'attenzione sulla formazione degli operatori; gli strumenti e i metodi di lavoro già realizzati, così come quelli *in itinere,* tendono pertanto a ottenere univoci criteri di azione, utili alla migliore raccolta delle informazioni sulla persona scomparsa, alla dettagliata descrizione dell'area di intervento e all'ottimale coordinamento delle risorse operative impiegate.

Se i modelli formativi dovranno coinvolgere in futuro, come emerso pure in sede di Consulta nazionale, anche il variegato mondo del Terzo Settore, del volontariato e dell'associazionismo, una puntuale attività di formazione degli operatori della sicurezza può ovviamente assicurare omogeneità ed uniformità d'azione sia nei casi di scomparsa che nei processi di identificazione dei cadaveri senza nome.

La normativa individua difatti nel presidio di Polizia che riceve la denuncia, il soggetto che *"...promuove l'immediato avvio delle ricerche..."* e nel Prefetto, informato della notizia di una scomparsa, l'Autorità che intraprende le iniziative di competenza "...*con il concorso degli enti locali, del Corpo Nazionale dei Vigili del Fuoco e del sistema di protezione civile, delle associazioni del volontariato sociale e di altri enti, anche privati, attivi nel territorio...*".[6]

Pertanto, anche nel 2024 l'Ufficio del Commissario straordinario ha intensificato in primo luogo le iniziative di formazione e di aggiornamento professionale per gli operatori delle Forze di polizia.

In particolare, i temi dell'approfondimento hanno riguardato il ruolo e le funzioni del Commissario straordinario e del Tavolo tecnico con le Forze di polizia, l'attività di coordinamento del Prefetto, i

[6] Art. 1 Legge 14 novembre 2012, n. 203

Piani provinciali per la ricerca delle persone scomparse, le modalità di costituzione del posto di comando avanzato e le corrette modalità di formalizzazione della denuncia di scomparsa, poiché spesso al trauma della scomparsa, si può aggiungere quello della stessa denuncia, momento caratterizzato da una condizione psicologica sovente difficile per chi si rivolge alle Forze di polizia per segnalare l'allontanamento di un proprio caro.

Nell'ambito del Protocollo in vigore con il Dipartimento della Pubblica Sicurezza, si è provveduto nel 2024 a rafforzare per i diversi ruoli della Polizia di Stato l'attività di formazione, che ha coinvolto non solo gli Allievi dei corsi di formazione di base presso le Scuole di polizia dislocate sul territorio, ma anche – come già annunciato nella Relazione del 2023 – il personale già in servizio, utilizzando gli spazi riservati all'aggiornamento professionale e specialistico, tramite la cosiddetta "formazione di secondo livello".

In particolare, agli Allievi Agenti è stato offerto un modulo *e-learning* sul sistema di ricerca delle persone scomparse appositamente predisposto dall'Ufficio del Commissario straordinario, mentre la formazione specialistica di secondo livello è stata rivolta agli operatori in servizio di prevenzione e controllo del territorio, con particolare attenzione agli addetti alle Sale operative dislocate presso le Questure.

L'intensa attività formativa, svoltasi presso la Scuola di controllo del territorio di Pescara, ha coinvolto circa 500 operatori delle diverse sedi, per 7 cicli; inoltre, al fine di favorire l'aggiornamento professionale del personale della Polizia di Stato in servizio presso tutti gli altri uffici territoriali e per la più capillare condivisione delle informazioni e delle conoscenze, su proposta del Commissario straordinario la tematica inerente il sistema di ricerca delle persone scomparse è stata per la prima volta inserita tra le materie di aggiornamento di settore previste nel 2024, mediante la consultazione di un modulo *e-learning* presente nel portale formativo SISFOR.

Tale piattaforma ha messo a disposizione il medesimo modulo *e-learning* anche al personale dell'Arma dei Carabinieri e della Guardia di Finanza e, nel prossimo futuro, potrà estenderne la fruizione anche al personale delle Polizie locali[7].

[7] L'Ufficio del Commissario ha in programma un accordo con l'ANCI – che già da tempo collabora al Progetto SISFOR – per la partecipazione degli operatori delle Polizie Municipali alla formazione e-learning presente nella piattaforma.

Nell'ambito del Protocollo sottoscritto con l'Arma dei Carabinieri nel 2022, l'Ufficio del Commissario straordinario ha inoltre assicurato momenti di formazione e di aggiornamento in diverse sessioni nei Corsi tenuti presso la Scuola Ufficiali dell'Arma, rivolgendosi complessivamente a 300 operatori[8], e ha inoltre formato presso la Scuola di Firenze gli Allievi Marescialli frequentatori del Corso di formazione di base, nonché nella Scuola di Velletri, per 6 cicli, i Marescialli Comandanti di Stazione, formando nel complesso 1.200 Sottufficiali.

Quanto alla didattica diretta, l'Ufficio del Commissario straordinario ha svolto nel 2024 una conferenza presso la Scuola di Perfezionamento per le Forze di Polizia destinata a Ufficiali superiori e Dirigenti di Polizia di Stato, Arma dei Carabinieri, Guardia di Finanza e Polizia Penitenziaria sul fenomeno delle persone scomparse e sugli strumenti a disposizione per contrastarlo; il contesto di eccellenza dal connotato interforze offerto dalla Scuola di Perfezionamento per le Forze di polizia, ha costituito garanzia per l'effettiva e concreta condivisione delle azioni sul tema.

Analogamente, il Commissario straordinario ha partecipato anche nel 2024, presso la Scuola Superiore dell'Amministrazione dell'Interno, alla didattica per i Consiglieri di Prefettura frequentatori dei corsi biennali di formazione iniziale del personale della carriera prefettizia e ha inoltre effettuato, a beneficio di circa 100 Funzionari di Prefettura, l'analisi del complesso fenomeno della ricerca delle persone scomparse, sottolineando l'importanza dell'attivazione puntuale dei Piani provinciali condivisi con gli Enti, le Amministrazioni locali e le associazioni di settore e ribadendo anche in quella circostanza l'importanza dell'azione di supporto ai familiari delle persone scomparse.

Infine, un ulteriore importante momento formativo ha visto nel 2024 il coinvolgimento, per la prima volta, del Dipartimento della Protezione civile e del relativo Servizio Nazionale, tramite lo svolgimento di una conferenza che il Commissario straordinario ha tenuto con il personale del Dipartimento e coi suoi referenti regionali.

[8] 6 marzo 2024: corsi di formazione di base in uscita (30° di Perfezionamento, 5° Applicativo Biennale, 6° Applicativo Semestrale, 6° di Formazione Ruolo Forestale, più il 6°Applicativo Biennale (per 158 ufficiali);
11 luglio 2024: corso per Ufficiali prossimi ad assumere il Comando Provinciale/Gruppo (per 37 ufficiali); corso per Comandanti di Compagnia, dal 7 all'11 ottobre (1^aliquota) e dal 14 al 18 ottobre (per 76 ufficiali).

FORMAZIONE

POLIZIA DI STATO
2700 Allievi Agenti
500 Operatori Controllo del territorio
136 Commissari Capo

CARABINIERI
650 Allievi Marescialli
300 Allievi Ufficiali
1200 Marescialli Comandanti di stazione
200 Comandanti di Compagnia e Reparti operativi

UFFICIO DEL COMMISSARIO STRAORDINARIO DEL GOVERNO PER LE PERSONE SCOMPARSE

SCUOLA PERFEZIONAMENTO FORZE DI POLIZIA
20 Ufficiali superiori
e Dirigenti delle FF.PP.

SNA
SCUOLA NAZIONALE AMMINISTRAZIONE

100 Consiglieri di Prefettura

SISFOR
980 appartenenti alle FF.PP.

DIPARTIMENTO DELLA PROTEZIONE CIVILE
20 Direttori regionali
30 Esponenti Anci nazionale e
Personale del Dipartimento

2.9. Attività della Consulta nazionale delle persone scomparse e delle associazioni

La Consulta nazionale delle persone scomparse, istituita nel 2019 con provvedimento del Commissario straordinario, ha assunto un ruolo sempre più centrale nell'affrontare la questione delle persone scomparse e per migliorare la capacità di risposta del sistema agli eventi di scomparsa.

Fra i principali compiti dell'Ufficio del Commissario straordinario vi è infatti quello di tenere un costante rapporto con le Associazioni che assistono i familiari delle persone scomparse, col mondo del Volontariato e col Terzo Settore, ambiti dai quali sono sempre giunti preziosi spunti di riflessione e di approfondimento per affrontare e contrastare il grave fenomeno.

La Consulta nazionale è composta dai rappresentanti del Dipartimento della Politica della famiglia e da quelli di Alzheimer Uniti Roma, Associazione Penelope Italia, Associazione Penelope (S)comparsi, Caritas Italiana, Comitato Scientifico Ricerca Scomparsi OdV, Comunità di Sant'Egidio, Corpo nazionale Soccorso Alpino e Speleologico, Croce Rossa Italiana, Kiwanis – Distretto Italia-San Marino, Fondazione Sue Ryder OdV, Psicologi per i popoli, Telefono Azzurro e Associazione "Comitato Alberto", ed è organizzata su 6 diversi Tavoli tematici, per lo studio e l'approfondimento dei vari aspetti specifici del fenomeno delle scomparse:

- analisi della normativa;
- politiche di contrasto al fenomeno e di prevenzione;
- sostegno alle famiglie;
- scomparse da ospedali o strutture socioassistenziali;
- formazione degli operatori;
- minori italiani e minori stranieri non accompagnati.

Nel 2024 la Consulta Nazionale ha proseguito nella sua essenziale funzione di consentire al Commissario straordinario di condividere con grande intensità con tutte le componenti le linee prioritarie dell'azione del proprio Ufficio e di accoglierne le proposte e i suggerimenti, anche su modifiche di carattere normativo, alcune delle quali, che verranno esposte più avanti, sono state già sottoposte alla valutazione dei competenti Uffici del Ministero dell'Interno; la Consulta nazionale ha potuto inoltre segnalare situazioni riguardanti casi particolari su cui l'Ufficio del Commissario straordinario è intervenuto per agevolare lo scambio informativo tra i soggetti interessati alle ricerche, sollecitando le competenti strutture istituzionali e coinvolgendo in alcune circostanze di particolare complessità anche il Ministero degli Affari Esteri e della Cooperazione Internazionale, il Servizio per la Cooperazione Internazionale di Polizia e gli Ufficiali di collegamento operanti all'estero.

2.10. Partnership con il gruppo Ferrovie dello Stato Italiane

In applicazione del Protocollo stipulato nel 2022 col Gruppo Ferrovie dello Stato Italiane e con l'obiettivo di coinvolgere il più possibile la società civile nella diffusione di messaggi utili al sistema di ricerca delle persone scomparse, è proseguita anche nel 2024, tramite apposite campagne di sensibilizzazione, l'attività di divulgazione del video messaggio proiettato nelle principali stazioni ferroviarie e sui Treni Frecciarossa, riprodotto nella rete intranet di Ferrovie dello Stato, sull'importanza di segnalare tempestivamente ai numeri di emergenza la scomparsa di qualcuno.

Difatti, le zone limitrofe alle stazioni e alle tratte ferroviarie sono aree particolarmente nevralgiche per le attività di allerta, ricerca e ritrovamento delle persone di cui sia stato denunciato un allontanamento; solo nel corso del 2024, nell'ambito delle attività che la Polizia di Stato svolge in ambito ferroviario, sono state rintracciate ben 312 persone segnalate/denunciate come scomparse nella Banca dati del Sistema d'Indagine in uso alle Forze di polizia e 205 di loro sono risultate minorenni.

Nell'ambito delle grandi stazioni anche gli operatori della "Security" del Gruppo FS, proprio a seguito delle intese raggiunte con il Commissario straordinario, svolgono un'attenta opera, d'intesa con la Polizia Ferroviaria, volta al rintraccio delle persone scomparse; per tale motivo, nel corso del meeting della "Security" del Gruppo F.S., il Commissario straordinario ha consegnato agli operatori addetti alla sicurezza del Gruppo una lettera di ringraziamento per le attività svolte al fine dei ritrovamenti.

Inoltre, nell'ambito di un apposito Tavolo tecnico composto da rappresentanti designati dal Commissario straordinario e dal Gruppo FS, è stato redatto, con il contributo del Servizio Centrale di Polizia Ferroviaria della Polizia di Stato, un prontuario per gli operatori delle Ferrovie addetti alla rete di trasporto, che prevede la diffusione di informazioni e foto sulle persone scomparse, visionabili sui tablet in uso al personale del Gruppo; ciò potrà favorire i rintracci in ambito ferroviario, poiché allargherà fortemente la platea dei soggetti potenzialmente in grado di fornire segnalazioni e contributi per la ricerca di persone scomparse.

2.11. Rapporti internazionali

L'efficienza nella ricerca delle persone scomparse si misura anche con la promozione e l'intensificazione delle relazioni internazionali di polizia; sempre più spesso, infatti, anche per la facilitata movimentazione delle persone, i casi di scomparsa possono presentare connotazioni ultra-nazionali.

Le positive e ormai consolidate esperienze maturate nelle strutture istituzionali nelle cooperazioni di polizia rivelano come i contatti e gli scambi di informazioni con interlocutori stranieri siano elemento fondamentale per la gestione di episodi di scomparsa.

Consapevoli che il confronto fra il sistema nazionale e quello degli altri Paesi, non solo europei, costituisce un prioritario obiettivo strategico finalizzato a promuovere la guida delle buone pratiche nel campo delle persone scomparse, l'Ufficio del Commissario straordinario del Governo – sul solco di un percorso già tracciato nel 2023[9] – ha intessuto, in particolare, un proficuo rapporto bilaterale con il Centro Spagnolo nazionale per le persone scomparse (*Centro Nacional de Desaparecidos*-C.N.DES).[10]

I molti aspetti di analogia con il sistema normativo italiano hanno indotto a favorire un confronto diretto con quella Struttura per un'analisi delle rispettive procedure operative, con particolare riguardo anche all'accoglienza ed al supporto delle famiglie degli scomparsi.

Pertanto, nel Maggio del 2024 il Commissario straordinario *pro-tempore* Maria Luisa Pellizzari è stata ospite presso il Centro Nazionale Spagnolo CnDes, mentre nel successivo mese di ottobre ha ospitato a sua volta l'omologa Direttrice Maria Pilar Muñiesa Tomas ed una delegazione del Centro Spagnolo.

Gli incontri, oltre che a consolidare i rapporti di collaborazione tra gli Organismi, sono stati finalizzati alla piena condivisione delle *best practice*s per la gestione del fenomeno, in ragione delle notevoli similitudini che le due esperienze nazionali hanno in comune, e hanno anche costituito l'occasione per l'esame congiunto delle rispettive normative e dei temi riguardanti la partecipazione della società civile, delle associazioni e dei volontari nelle operazioni di ricerca ed i

[9] Nell'ambito delle iniziative intraprese dalla Presidenza spagnola del Consiglio dell'Unione europea, il 25 – 26 ottobre 2023, un delegato dell'Ufficio del Commissario straordinario del Governo per le persone scomparse ha partecipato, presso la sede del C.N.DES di Madrid, al convegno "Buone pratiche nella gestione delle informazioni sulle persone scomparse senza causa apparente", organizzato dal Ministero dell'Interno del Regno di Spagna e dal Centro Nazionale per le Persone Scomparse della Segreteria di Stato per la Sicurezza (C.N.DES).

[10] Il Centro nazionale per gli scomparsi (CNDES), che dipende dal Ministero dell'Interno (istituito con "istruzione n. 2/2018" del Segretario di Stato per la Sicurezza), è l'organismo, gestito a livello centrale, per il coordinamento del sistema delle persone scomparse utilizzato dalle forze di sicurezza. Le principali funzioni del Centro sono:

- osservatorio del fenomeno delle sparizioni;
- emanazione, gestione e diffusione, a livello nazionale e internazionale, di avvisi, segnalazioni o richieste di collaborazione alla popolazione;
- coordinamento e cooperazione tra le forze di sicurezza, le associazioni che rappresentano le famiglie degli scomparsi, le altre istituzioni pubbliche e private, nazionali e internazionali, nonché con i media;
- stipula di protocolli per le forze di sicurezza in questo settore;
- proposte di riforme legislative;
- punto di contatto nazionale con altre organizzazioni nazionali e internazionali specializzate in persone scomparse;
- pubblicazione periodica di report.

Tra le attribuzioni al Centro vi è, infine, la promozione e il coordinamento di diverse campagne di sensibilizzazione e prevenzione nel campo delle persone scomparse, nonché la preparazione, la diffusione e la annuale pubblicazione di informazioni su base statistica sui casi di persone scomparse.

rischi di una eccessiva esposizione mediatica dei casi, oltre che, infine, per approfondire gli aspetti tecnico scientifici.

Per i molto interessanti aspetti normativi e operativi dell'approccio della Spagna al fenomeno delle persone scomparse, si fa rinvio alla XXXI Relazione-Capitolo 3.10.

Sempre nell'ambito dei rapporti internazionali, nel Luglio del 2024 il Commissario straordinario *pro-tempore* Maria Luisa Pellizzari ha ospitato, insieme a componenti della Direzione Centrale Anticrimine del Dipartimento della Pubblica Sicurezza, Ufficio che gestisce il sito *Global Missing Children*, il Presidente, Frank Hoen, e il Rappresentante delle relazioni istituzionali, Nana Leenaerts, della *Amber Alert Europe Foundation*; l'incontro con l'Organizzazione, cui aderiscono le Associazioni che gestiscono il numero unico per i minori scomparsi 116000 e con la quale nel 2021 il Dipartimento della Pubblica Sicurezza ha sottoscritto un apposito Protocollo d'intesa, ha avuto la finalità di condividere metodi efficaci e *buone pratiche* sulla ricerca dei minori scomparsi, tanto in Italia quanto nel territorio dell'Unione europea, affrontando temi come le politiche per la prevenzione e il contrasto ai casi di scomparsa di minorenni, i protocolli implementati con altre Agenzie operanti sul territorio italiano e le ulteriori iniziative per rendere più efficace e capillare la ricerca e l'identificazione di minori scomparsi su tutto il territorio europeo.

2.12. Campagne di comunicazione e rapporti con i mass-media

Anche nel 2024 l'Ufficio del Commissario straordinario ha proseguito nell'attività di sensibilizzazione al fenomeno delle persone scomparse attraverso numerose campagne di comunicazione dedicate al tema.

L'utilizzo dei *mass media*, peraltro previsto anche dalla legge n. 203/2012, rappresenta infatti un importante strumento di allerta, ricerca e informazione, poiché chiunque può essere molto utile ad aiutare chi si è perso o si sente perduto, può incontrare o intercettare il disagio e la solitudine di tante persone che ogni giorno fanno perdere le loro tracce e, infine, può denunciare la scomparsa di una persona informando tempestivamente le Forze di polizia tramite i numeri di emergenza.

In primo luogo, d'intesa con il Dipartimento per l'Informazione e l'Editoria della Presidenza del Consiglio dei Ministri è stata riproposta, a ridosso del 25 Maggio, Giornata internazionale dei minori scomparsi *(v. infra)*, la campagna *"Quando qualcuno scompare, non perdere tempo, denuncia subito"*, che è andata in onda per più di tre settimane sulle Reti RAI televisive e radiofoniche.

Stesso messaggio, in linea con le iniziative avviate con il Gruppo Ferrovie dello Stato, è stato diffuso nel periodo Maggio-Giugno 2024, come già si è detto prima, nelle stazioni ferroviarie e a bordo dei treni ad alta velocità.

Inoltre, le interlocuzioni avviate dal Commissario straordinario con la Società ADR (Aeroporti di Roma) hanno consentito la proiezione, per buona parte del periodo estivo, della medesima campagna informativa – anche in lingua inglese – negli appositi spazi dell'Aeroporto internazionale di Roma Fiumicino; l'idea di coinvolgere il mondo aeroportuale mira ad attivare quei contesti sociali idonei ad elevare i processi di collaborazione e condivisione fra pubblico e privato in ragione del numerosissimo, variegato e trasversale bacino di utenza che ogni giorno attraversa gli scali aeroportuali.

Nel medesimo intento di diffondere alla più ampia platea possibile il messaggio istituzionale *"Quando qualcuno scompare, non perdere tempo, denuncia subito"*, l'Ufficio del Commissario straordinario ha avviato anche una collaborazione con TELESIA, Società del Gruppo Class Editori, che cura i contenuti della UpTv e delle piattaforme digitali riferite all'audience della mobilità delle metropolitane di Milano, Roma, Brescia e Genova e di 13 aeroporti italiani; un video sull'argomento è stato pertanto proiettato fino al 31 dicembre 2024 sugli schermi dell'UpTv, per favorire e divulgare la richiesta di una tempestiva comunicazione di una scomparsa alle Forze di polizia[11].

Inoltre, in virtù di un accordo stipulato con la Lega Calcio Serie A, il 3 Aprile 2024, in occasione della partita di una delle gare di andata della semifinale di Coppa Italia-Frecciarossa, è stato trasmesso a Firenze il video dell'iniziativa "*Aiuta chi scompare a ritrovarsi!*" e durante le riprese televisive dell'evento sulle reti RAI è andata in onda una grafica dedicata al tema[12]; anche nel 2025 la Lega Calcio Serie A ha da poco curato l'iniziativa in occasione delle semifinali di ritorno della Coppa Italia Frecciarossa, con la proiezione del video istituzionale negli stadi, l'installazione di striscioni e una apposita campagna *social*.

L'attività divulgativa volta a far meglio conoscere il fenomeno delle persone scomparse e a favorire la diffusione di buone pratiche utili al rintraccio di chi si allontana è proseguita anche con la partecipazione del Commissario straordinario a trasmissioni televisive e radiofoniche di carattere nazionale; in particolare, in occasione della presentazione della XXX Relazione annuale, dedicata all'anno 2023, sono state rilasciate interviste a TG1, TG5, Radio 24 e TV2000.

[11] 431 Schermi complessivi – durata della campagna: 148 giorni – n. 4.440 passaggi del filmato fino al 31 dicembre 2024 – Contatti raggiunti: circa 126.540.000

[12] https://www.legaseriea.it/it/legaseriea/lega-serie-a/lega-serie-a-e-il-commissario-straordinario-di-governo-per-le-persone-scomparse-in-campo-insieme

2.13. GIORNATA DEDICATA AI MINORI SCOMPARSI – 25 MAGGIO

Per richiamare l'attenzione sul fenomeno dei minori scomparsi, anche nel 2024, in occasione del 25 maggio, è stata celebrata la Giornata internazionale dei minori scomparsi, cui s'è fatto cenno precedentemente.

In quella data, la Polizia di Stato, in collaborazione con la Fondazione *Amber Alert Europe*, ha diffuso il messaggio: "*Controlla. Rifletti. Denuncia…e non perdere tempo, chiama il numero di emergenza 112*", condiviso con altri 16 Paesi europei [13] ed ha lanciato, nelle principali piazze delle città italiane, una campagna di informazione e sensibilizzazione con lo slogan: "*Mio figlio è scomparso, cosa posso fare?*", organizzando, in collaborazione con le locali Prefetture e Associazioni di settore, stand informativi con la distribuzione di un pieghevole e un segnalibro contenenti un messaggio diretto ai giovani affinché riconoscano situazioni di disagio e scongiurino episodi di scomparsa.

Tra le altre lodevoli iniziative che si sono svolte nel 2024 in concomitanza con la Giornata dedicata ai minori scomparsi, di particolare interesse è stato il convegno organizzato a Monte Sant'Angelo dalla Prefettura di Foggia sul tema "*Scomparsi, minori, anziani, lupara bianca*", cui hanno preso parte anche il Commissario straordinario, il Procuratore della Repubblica di Foggia e l'Associazione Penelope Puglia, oltre a una nutrita rappresentanza di studenti della provincia.

Inoltre, altre iniziative significative si sono avute a:

- Rovigo, dove è stato distribuito materiale informativo all'entrata degli istituti scolastici più frequentati della Città e della Provincia;
- La Spezia, dove la Prefettura ha invitato i Sindaci ad illuminare i municipi o altri monumenti;
- Padova, dove Polizia di Stato, Arma dei Carabinieri e Prefettura, insieme ai rappresentanti dell'Associazione Penelope, hanno incontrato la cittadinanza per illustrare le procedure operative della ricerca delle persone scomparse, in particolare dei soggetti minorenni;
- Firenze, dove la Polizia di Stato, in collaborazione con l'Associazione Penelope Toscana, ha organizzato incontri con gli studenti delle scuole superiori;

Lecce, dove la Prefettura ha organizzato un evento, con la partecipazione dell'Autorità Giudiziaria minorile, delle Forze di polizia, dei rappresentanti dei servizi sociali del Comune e i gestori dei centri di accoglienza, nel quale è stato affrontato il tema del sistema di integrazione dei minori stranieri e delle modalità per rendere più efficace il dispositivo della ricerca di quelli non accompagnati, in considerazione della loro particolare vulnerabilità.

[13] https://www.amberalert.eu/check-think-report

2.14. PARTECIPAZIONI A CONVEGNI ED ALTRE INIZIATIVE

Anche nel 2024 l'Ufficio del Commissario straordinario ha partecipato ad incontri, convegni ed eventi organizzati su temi di interesse per il fenomeno delle persone scomparse, in primo luogo per testimoniare la vicinanza dello Stato alle famiglie che vivono l'esperienza angosciosa dell'allontanamento di un proprio caro, in particolare;

- a Roma, in Febbraio, al convegno "Ci arriva anche un bambino – Crescere nel digitale: la rivoluzione dell'Intelligenza Artificiale per i bambini e gli adolescenti", in occasione del Safer Internet Day – Giornata mondiale per la sicurezza in rete, a un incontro organizzato dalla Fondazione S.O.S il Telefono Azzurro per sensibilizzare l'opinione pubblica sulla sicurezza in rete e sull'utilizzo consapevole e responsabile di Internet da parte dei minori;
- a Roma, in Febbraio, presso il Ministero dell'Interno, Dipartimento per le Libertà Civili e l'Immigrazione, al Tavolo tecnico per i minori stranieri non accompagnati presieduto dal Sottosegretario di Stato, dove si sono confrontati i diversi attori sulle criticità connesse al fenomeno migratorio, all'accoglienza dei minori stranieri e al tema della loro scomparsa dai centri di accoglienza;
- a Roma, in Giugno, presso la Camera dei Deputati, per la presentazione al Parlamento della Relazione sulle attività svolte nel 2023 dall'Autorità Garante per l'infanzia e l'adolescenza, quando il Commissario straordinario ha potuto avere un confronto con la predetta Autorità per l'avvio di iniziative sul tema dei minori scomparsi;
- a Roma, in Luglio, presso la Camera dei Deputati, per la presentazione al Parlamento della Relazione sulle attività svolte nel 2023 dall'Autorità Garante dei dati personali, dove sono state affrontate anche le implicazioni etiche dell'evoluzione tecnologica, dell'Intelligenza Artificiale generativa e delle grandi piattaforme in relazione alla tutela dei minori;
- a Roma, in Settembre, presso il Campidoglio, al convegno annuale organizzato in occasione della Giornata mondiale dell'Alzheimer, nel corso del quale il Commissario straordinario ha potuto esporre le iniziative assunte per contrastare il fenomeno delle persone che, a causa di tale malattia, si allontanano dai luoghi di dimora e, disorientati, non ritrovano più la strada di casa;
- a Roma, in Settembre, presso il Ministero dell'Interno, all'evento "Dialogo sulla protezione 2024", organizzato del Dipartimento per le Libertà Civili e l'Immigrazione in collaborazione con l'Alto Commissario delle Nazioni Unite per i Rifugiati (UNHCR);
- a Roma, in Settembre, all'evento "Una passeggiata tra i ricordi colorandoci di emozioni", organizzato da Penelope Italia-Sezione Lazio, in cui il Commissario straordinario ha svolto un intervento sulle iniziative svolte insieme all'Associazione;

- a Roma, in Ottobre, al convegno "Violenza di genere e persone scomparse quali strategie di prevenzione ed intervento", organizzato dal Comitato scientifico ricerca scomparsi, che ha visto tra i relatori anche il Commissario straordinario.

2.15. Proposte normative

Le attività fin qui esposte, volte a migliorare la conoscenza del fenomeno delle persone scomparse e a rendere ancora più efficace il sistema di ricerca, sono state implementate anche con importanti proposte di modifiche normative, relative a dispositivi che a vario titolo riguardano il fenomeno in esame e presentate dall'Ufficio del Commissario straordinario anche come frutto del confronto, nell'ambito della Consulta Nazionale, con i familiari delle persone scomparse, con le associazioni che le rappresentano, con la società civile e riguardano uno spettro eterogeneo di interventi.

Una prima proposta, sostenuta dall'Ufficio del Commissario straordinario sin dal 2019, riguarda la modifica degli artt. 58 e 49 del Codice civile per dimezzare i tempi di dichiarazione di morte presunta e di assenza, attualmente previsti in dieci anni dall'ultima notizia dell'assente ovvero dal raggiungimento della maggiore età dello scomparso; tale innovazione normativa, auspicata dalla maggior parte delle associazioni dei familiari delle persone scomparse, è attualmente al vaglio parlamentare della Seconda Commissione permanente-Giustizia del Senato della Repubblica, ove nel 2023 il Commissario straordinario era stato udito sul tema.

Altra importante proposta legislativa di sostegno alle famiglie degli scomparsi, in particolare allorquando la persona allontanatasi sia un minore o una persona fragile perché affetta da problemi cognitivi, riguarda la modifica e l'integrazione della disciplina dell'art. 24 del decreto legislativo n. 151 del 2015 al fine di riconoscere le ferie solidali anche ai familiari di persone scomparse, sia dipendenti da enti pubblici che da datori di lavoro privati.

Più recentemente è stata presentata dall'On. Bagnai ed altri, ed è attualmente all'esame parlamentare (Atto Camera 1074) la proposta di legge di modifica dell'art. 132 del Codice in materia di protezione dei dati personali di cui al decreto legislativo n. 196 del 2003, ("*Codice della privacy*"), al fine di migliorare le attività di localizzazione delle persone scomparse, prevedendo che i dati relativi al traffico telefonico, al traffico telematico e alle chiamate senza risposta possano essere acquisiti, qualora siano ritenuti necessari per esigenze di tutela della vita e dell'integrità fisica del soggetto interessato, con decreto motivato del pubblico ministero, su richiesta delle Forze di polizia; il Commissario straordinario, in sede di audizione presso la Commissione Giustizia della Camera dei Deputati nel Luglio 2024, ha espresso parere più che favorevole alla modifica normativa, poiché l'acquisizione dei traffici telefonici e telematici dello scomparso sarebbe di particolare aiuto alle Forze di polizia nel corso delle operazioni di rintraccio.

Altrettanto utile appare la proposta legislativa, anch'essa attualmente in corso di esame parlamentare, volta a consentire alle Polizie locali, titolari di competenze in tema di ricerca delle persone scomparse ai sensi dell'art. 1, comma 2, della legge n. 203 del 2012, l'accesso ai dati relativi alle persone scomparse detenuti dal Centro Elaborazione Dati (art. 8 della legge n.121 del 1981), al fine di contribuire in maniera più efficace alle attività di ricerca.

Infine, la corrente proposta legislativa volta alla formalizzazione, nella data del 13 Dicembre, della "Giornata nazionale dedicata alle persone scomparse", già celebrata, ma in via non ufficiale, dal 2019, rappresenta l'attestazione della vicinanza dello Stato ai familiari delle persone scomparse e consentirà di fruire di un ulteriore e forte strumento di sensibilizzazione sul fenomeno, con suggerimenti per prevenire gli allontanamenti e per contribuire alle ricerche degli scomparsi.

ALLEGATI

3.1. TABELLE E DATI – ANNO 2024

In questa sezione viene presentato un approfondimento che illustra la classificazione delle segnalazioni distribuite secondo il numero totale, le proporzioni percentuali e le variazioni rispetto all'anno 2023, distinguendo le persone con cittadinanza italiana da quelle con cittadinanza straniera. L'impostazione grafica include anche rappresentazioni riassuntive con elementi grafici che raggruppano dati sintetici, oltre a strutture complesse in cui ogni tabella contiene al suo interno pertinenti barre dei dati. Sono riportati inoltre dettagli suddivisi per aree amministrative a livello regionale e sub-regionale, fornendo un quadro capillare del contesto territoriale. L'organizzazione consente di confrontare le quantità aggregate con il dettaglio locale, favorendo la lettura comparata. Nella parte iniziale si trovano i focus separati per cittadinanza con riepiloghi che enfatizzano gli scostamenti percentuali, accompagnati da schemi nidificati per un approfondimento puntuale.

Le tabelle relative alle singole regioni permettono di analizzare la distribuzione territoriale a livello provinciale completando la rappresentazione con un elevato livello di dettaglio.

Focus cittadini italiani

ITALIANI - Tabella per fascia d'età

ANNO EVENTO	2024					2023				
Fascia d'età	DENUNCE	PERSONE EFFETTIVE	RITROVAMENTI	DECEDUTI	ANCORA DA RITROVARE	DENUNCE	PERSONE EFFETTIVE	RITROVAMENTI	DECEDUTI	ANCORA DA RITROVARE
0-13	544	459	388	1	156	540	438	394		146
14-17	4.178	3.158	3.136		1.042	3.876	2.948	2.795	3	1.081
18-65	4.575	4.261	3.868	110	707	4.379	4.074	3.551	101	828
66-80	615	600	513	52	102	622	600	486	33	136
oltre 80	319	317	262	27	57	252	249	196	24	56
Totale	**10.231**	**8.771**	**8.167**	**190**	**2.064**	**9.669**	**8.274**	**7.422**	**161**	**2.247**

Tabella 15 – Italiani per fascia d'età 2024 vs 2023

ITALIANI - Percentuale di ripartizione per fascia d'età

ANNO EVENTO	2024					2023				
Fascia d'età	DENUNCE	PERSONE EFFETTIVE	RITROVAMENTI	DECEDUTI	ANCORA DA RITROVARE	DENUNCE	PERSONE EFFETTIVE	RITROVAMENTI	DECEDUTI	ANCORA DA RITROVARE
0-13	5%	5%	5%	0,5%	8%	6%	5%	5%		6%
14-17	41%	36%	38%		50%	40%	36%	38%	1,9%	48%
18-65	45%	49%	47%	57,9%	34%	45%	49%	48%	62,7%	37%
66-80	6%	7%	6%	27,4%	5%	6%	7%	7%	20,5%	6%
oltre 80	3%	4%	3%	14,2%	3%	3%	3%	3%	14,9%	2%

Tabella 16 – Italiani % per fascia d'età 2024 vs 2023

ITALIANI - Δ 2023-2024 per fascia d'età

Fascia d'età	Δ 2023-2024 Denunce	Δ 2023-2024 Persone effettive	Δ 2023-2024 Ritrovamenti	Δ 2023-2024 deceduti	Δ 2023-2024 ancora da ritrovare
0-13	0,74%	4,79%	-1,52%	0%	6,85%
14-17	7,79%	7,12%	12,20%	-100%	-3,61%
18-65	4,48%	4,59%	8,93%	9%	-14,61%
66-80	-1,13%	0,00%	5,56%	58%	-25,00%
oltre 80	26,59%	27,31%	33,67%	13%	1,79%
Totale	**5,81%**	**6,01%**	**10,04%**	**18%**	**-8,14%**

Tabella 17 – Italiani fasce d'età Δ 2024 vs 2023

ITALIANI- Tabella per Sesso biologico

ANNO EVENTO	2024					2023				
Sesso	DENUNCE	PERSONE EFFETTIVE	RITROVAMENTI	DECEDUTI	ANCORA DA RITROVARE	DENUNCE	PERSONE EFFETTIVE	RITROVAMENTI	DECEDUTI	ANCORA DA RITROVARE
Femmine	3.876	3.106	3.281	44	595	3.592	2.862	2.985	26	607
Maschi	6.355	5.694	4.886	146	1.469	6.077	5.435	4.437	135	1.640
Totale	**10.231**	**8.771**	**8.167**	**190**	**2.064**	**9.669**	**8.274**	**7.422**	**161**	**2.247**

Tabella 18 – Italiani per sesso biologico 2024 vs 2023

ITALIANI - Percentuale di ripartizione per sesso biologico

ANNO EVENTO	2024					2023				
Sesso	DENUNCE	PERSONE EFFETTIVE	RITROVAMENTI	DECEDUTI	ANCORA DA RITROVARE	DENUNCE	PERSONE EFFETTIVE	RITROVAMENTI	DECEDUTI	ANCORA DA RITROVARE
Femmine	38%	35%	40%	23%	29%	37%	35%	40%	16%	27%
Maschi	62%	65%	60%	77%	71%	63%	66%	60%	84%	73%

Tabella 19 – Italiani % per sesso biologico 2024 vs 2023

ITALIANI - Δ 2023-2024 per sesso biologico					
Sesso	Δ 2023-2024 Denunce	Δ 2023-2024 Persone effettive	Δ 2023-2024 Ritrovamenti	Δ 2023-2024 deceduti	Δ 2023-2024 ancora da ritrovare
Femmine	7,91%	8,53%	9,92%	69,23%	-1,98%
Maschi	4,57%	4,77%	10,12%	8,15%	-10,43%
Totale	**5,81%**	**6,01%**	**10,04%**	**18,01%**	**-8,14%**

Tabella 20 – Italiani sesso biologico Δ 2024 vs 2023

Tabelle per motivazione della scomparsa

ITALIANI - Tabella per motivazione della scomparsa					
MOTIVAZIONE_SCOMPARSA	DENUNCE	PERSONE EFFETTIVE	RITROVAMENTI	DECEDUTI	ANCORA DA RITROVARE
ALLONTANAMENTO	4.692	4.172	3.454	78	1.238
ALLONTANAMENTO DA CASA FAMIGLIA / RIMPATRIO IN ITALIA	160	148	108		52
ALLONTANAMENTO DA CASA FAMIGLIA / VIGILANZA ALL'ESTERO	120	115	83		37
ALLONTANAMENTO PER DISSIDI FAMILIARI	400	393	336	2	64
ALLONTANAMENTO PER DISSIDI RELAZIONALI/AFFETTIVI	163	161	135	4	28
ALLONTANAMENTO PER PATOLOGIE MEDICHE/PSICHICHE	822	781	697	12	125
ALLONTANAMENTO VOLONTARIO	2.914	2.560	2.502	42	412
NON CONOSCIUTA	460	459	427	32	33
POSSIBILE SOTTRAZIONE DI MINORE DA CONIUGE O ALTRO CONGIUNTO	34	34	19		15
POSSIBILE SOTTRAZIONE E TRATTENIMENTO DI MINORE ALL'ESTERO	5	5	1		4
POSSIBILE VITTIMA DI REATO	81	81	69	2	12
POSSIBILI DISTURBI PSICOLOGICI	365	358	331	18	34
SOTTRAZIONE DA CONIUGE O ALTRO CONGIUNTO	15	15	5		10
Totale	**10.231**	**8.771**	**8.167**	**190**	**2.064**

Tabella 21 – Italiani per motivazione 2024 vs 2023

Tabelle per Regione della scomparsa

ITALIANI - Tabella per Regione della scomparsa

ANNO_EVENTO	2024					2023				
REGIONE	DENUNCE	PERSONE EFFETTIVE	RITROVAMENTI	DECEDUTI	ANCORA DA RITROVARE	DENUNCE	PERSONE EFFETTIVE	RITROVAMENTI	DECEDUTI	ANCORA DA RITROVARE
ABRUZZO	194	184	139	3	55	165	154	120	2	45
BASILICATA	77	73	41		36	75	71	42	3	33
CALABRIA	195	181	136	4	59	191	176	111	1	80
CAMPANIA	1.236	1.088	910	5	326	1.221	1.107	853	5	368
EMILIA-ROMAGNA	748	648	635	19	113	761	650	649	15	112
FRIULI-VENEZIA GIULIA	204	174	157	4	47	176	154	131	5	45
LAZIO	1.062	946	868	8	194	895	764	724	9	171
LIGURIA	305	275	244	7	61	296	253	239	2	57
LOMBARDIA	1.778	1.482	1.534	38	244	1.637	1.382	1.330	33	307
MARCHE	189	169	159	5	30	162	147	118	4	44
MOLISE	35	34	17	1	18	44	42	25		19
PIEMONTE	800	655	670	33	130	742	635	582	16	160
PUGLIA	656	554	526	11	130	670	563	496	8	174
SARDEGNA	198	176	159	9	39	212	170	169	6	43
SICILIA	1.032	940	670	4	362	1.020	897	641	3	379
TOSCANA	590	517	489	5	101	522	443	442	18	80
TRENTINO-ALTO ADIGE/SÜDTIROL	134	110	111	7	23	124	109	101	3	23
UMBRIA	145	119	124	6	21	154	111	135	2	19
VALLE D'AOSTA/VALLÉE D'AOSTE	15	14	12		3	18	15	11		7
VENETO	638	545	566	21	72	584	502	503	26	81
Totale	**10.231**	**8.771**	**8.167**	**190**	**2.064**	**9.669**	**8.274**	**7.422**	**161**	**2.247**

Tabella 22 – Italiani per Regione 2024 vs 2023

Δ 2023-2024 ITALIANI per Regione					
REGIONE	Δ 2023-2024 Denunce	Δ 2023-2024 Persone effettive	Δ 2023-2024 Ritrovamenti	Δ 2023-2024 deceduti	Δ 2023-2024 ancora da ritrovare
ABRUZZO	17,58%	19,48%	15,83%	50,00%	22,22%
BASILICATA	2,67%	2,82%	-2,38%	-100,00%	9,09%
CALABRIA	2,09%	2,84%	22,52%	300,00%	-26,25%
CAMPANIA	1,23%	-1,72%	6,68%	0,00%	-11,41%
EMILIA-ROMAGNA	-1,71%	-0,31%	-2,16%	26,67%	0,89%
FRIULI-VENEZIA GIULIA	15,91%	12,99%	19,85%	-20,00%	4,44%
LAZIO	18,66%	23,82%	19,89%	-11,11%	13,45%
LIGURIA	3,04%	8,70%	2,09%	250,00%	7,02%
LOMBARDIA	8,61%	7,24%	15,34%	15,15%	-20,52%
MARCHE	16,67%	14,97%	34,75%	25,00%	-31,82%
MOLISE	-20,45%	-19,05%	-32,00%	0,00%	-5,26%
PIEMONTE	7,82%	3,15%	15,12%	106,25%	-18,75%
PUGLIA	-2,09%	-1,60%	6,05%	37,50%	-25,29%
SARDEGNA	-6,60%	3,53%	-5,92%	50,00%	-9,30%
SICILIA	1,18%	4,79%	4,52%	33,33%	-4,49%
TOSCANA	13,03%	16,70%	10,63%	-72,22%	26,25%
TRENTINO-ALTO ADIGE/SÜDTIROL	8,06%	0,92%	9,90%	133,33%	0,00%
UMBRIA	-5,84%	7,21%	-8,15%	200,00%	10,53%
VALLE D'AOSTA/VALLÉE D'AOSTE	-16,67%	-6,67%	9,09%		-57,14%
VENETO	9,25%	8,57%	12,52%	-19,23%	-11,11%
Totale	**5,81%**	**6,01%**	**10,04%**	**18,01%**	**-8,14%**

Tabella 23 – Italiani per Regione Δ 2024 vs 2023

MINORI ITALIANI - Tabella per Regione della scomparsa

ANNO_EVENTO	2024					2023				
REGIONE	DENUNCE	PERSONE EFFETTIVE	RITROVAMENTI	DECEDUTI	ANCORA DA RITROVARE	DENUNCE	PERSONE EFFETTIVE	RITROVAMENTI	DECEDUTI	ANCORA DA RITROVARE
ABRUZZO	85	81	48		37	93	86	60		33
BASILICATA	50	48	18		32	42	38	17		25
CALABRIA	65	58	33		32	81	68	38		43
CAMPANIA	571	468	370		201	528	455	308	1	220
EMILIA-ROMAGNA	368	287	306		62	384	289	330	1	54
FRIULI-VENEZIA GIULIA	101	75	75		26	84	67	58		26
LAZIO	405	330	307		98	319	233	240		79
LIGURIA	145	126	107		38	158	128	121		37
LOMBARDIA	937	687	808		129	828	600	672		156
MARCHE	88	68	76		12	72	59	48		24
MOLISE	25	24	9		16	19	19	7		12
PIEMONTE	336	232	271		65	286	219	216		70
PUGLIA	275	199	202		73	312	233	212		100
SARDEGNA	64	47	48		16	90	52	76		14
SICILIA	536	467	277		259	508	437	260		248
TOSCANA	258	203	200		58	216	153	181		35
TRENTINO-ALTO ADIGE/SÜDTIROL	66	45	56		10	54	42	46		8
UMBRIA	74	50	66		8	74	42	66		8
VALLE D'AOSTA/VALLÉE D'AOSTE	6	5	5		1	13	10	9		4
VENETO	267	196	242	1	25	255	196	224	1	31
Totale	**4.722**	**3.598**	**3.524**	**1**	**1.198**	**4.416**	**3.365**	**3.189**	**3**	**1.227**

Tabella 24 – Minori italiani per Regione 2024 vs 2023

MINORI ITALIANI - Percentuale di ripartizione per Regione

ANNO EVENTO	2024					2023				
REGIONE	DENUNCE	PERSONE EFFETTIVE	RITROVAMENTI	DECEDUTI	ANCORA DA RITROVARE	DENUNCE	PERSONE EFFETTIVE	RITROVAMENTI	DECEDUTI	ANCORA DA RITROVARE
ABRUZZO	2%	2%	1%		3%	2%	3%	2%		3%
BASILICATA	1%	1%	1%		3%	1%	1%	1%		2%
CALABRIA	1%	2%	1%		3%	2%	2%	1%		4%
CAMPANIA	12%	13%	10%		17%	12%	14%	10%	33,3%	18%
EMILIA-ROMAGNA	8%	8%	9%		5%	9%	9%	10%	33,3%	4%
FRIULI-VENEZIA GIULIA	2%	2%	2%		2%	2%	2%	2%		2%
LAZIO	9%	9%	9%		8%	7%	7%	8%		6%
LIGURIA	3%	4%	3%		3%	4%	4%	4%		3%
LOMBARDIA	20%	19%	23%		11%	19%	18%	21%		13%
MARCHE	2%	2%	2%		1%	2%	2%	2%		2%
MOLISE	1%	1%	0%		1%	0%	1%	0%		1%
PIEMONTE	7%	6%	8%		5%	6%	7%	7%		6%
PUGLIA	6%	6%	6%		6%	7%	7%	7%		8%
SARDEGNA	1%	1%	1%		1%	2%	2%	2%		1%
SICILIA	11%	13%	8%		22%	12%	13%	8%		20%
TOSCANA	5%	6%	6%		5%	5%	5%	6%		3%
TRENTINO-ALTO ADIGE/SÜDTIROL	1%	1%	2%		1%	1%	1%	1%		1%
UMBRIA	2%	1%	2%		1%	2%	1%	2%		1%
VALLE D'AOSTA/VALLÉE D'AOSTE	0%	0%	0%		0%	0%	0%	0%		0%
VENETO	6%	5%	7%	100,0%	2%	6%	6%	7%	33,3%	3%

Tabella 25 – Minori italiani % per Regione 2024 vs 2023

Δ 2023-2024 MINORI ITALIANI per Regione della scomparsa

REGIONE	Δ 2023-2024 Denunce	Δ 2023-2024 Persone effettive	Δ 2023-2024 Ritrovamenti	Δ 2023-2024 deceduti	Δ 2023-2024 ancora da ritrovare
ABRUZZO	-8,60%	-5,81%	-20,00%		12,12%
BASILICATA	19,05%	26,32%	5,88%		28,00%
CALABRIA	-19,75%	-14,71%	-13,16%		-25,58%
CAMPANIA	8,14%	2,86%	20,13%	-100,00%	-8,64%
EMILIA-ROMAGNA	-4,17%	-0,69%	-7,27%	-100,00%	14,81%
FRIULI-VENEZIA GIULIA	20,24%	11,94%	29,31%		0,00%
LAZIO	26,96%	41,63%	27,92%		24,05%
LIGURIA	-8,23%	-1,56%	-11,57%		2,70%
LOMBARDIA	13,16%	14,50%	20,24%		-17,31%
MARCHE	22,22%	15,25%	58,33%		-50,00%
MOLISE	31,58%	26,32%	28,57%		33,33%
PIEMONTE	17,48%	5,94%	25,46%		-7,14%
PUGLIA	-11,86%	-14,59%	-4,72%		-27,00%
SARDEGNA	-28,89%	-9,62%	-36,84%		14,29%
SICILIA	5,51%	6,86%	6,54%		4,44%
TOSCANA	19,44%	32,68%	10,50%		65,71%
TRENTINO-ALTO ADIGE/SÜDTIROL	22,22%	7,14%	21,74%		25,00%
UMBRIA	0,00%	19,05%	0,00%		0,00%
VALLE D'AOSTA/VALLÉE D'AOSTE	-53,85%	-50,00%	-44,44%		-75,00%
VENETO	4,71%	0,00%	8,04%	0,00%	-19,35%
Totale	**6,93%**	**6,92%**	**10,50%**	**-66,67%**	**-2,36%**

Tabella 26 – Minori italiani per Regione Δ 2024 vs 2023

Focus cittadini stranieri

STRANIERI - Tabella per fascia d'età

ANNO EVENTO	2024					2023				
Fascia d'età	DENUNCE	PERSONE EFFETTIVE	RITROVAMENTI	DECEDUTI	ANCORA DA RITROVARE	DENUNCE	PERSONE EFFETTIVE	RITROVAMENTI	DECEDUTI	ANCORA DA RITROVARE
0-13	646	581	251		395	827	775	244		583
14-17	11.936	10.473	5.102		6.834	16.708	15.641	5.481	2	11.227
18-65	1.776	1.720	1.014	25	762	1.997	1.949	916	20	1.081
66-80	100	99	82	5	18	96	92	81	5	15
oltre 80	16	15	12	1	4	18	18	15		3
Totale	**14.474**	**12.876**	**6.461**	**31**	**8.013**	**19.646**	**18.463**	**6.737**	**27**	**12.909**

Tabella 27 – Stranieri per fascia d'età 2024 vs 2023

STRANIERI - Percentuale di ripartizione per fascia d'età

ANNO EVENTO	2024					2023				
Fascia d'età	DENUNCE	PERSONE EFFETTIVE	RITROVAMENTI	DECEDUTI	ANCORA DA RITROVARE	DENUNCE	PERSONE EFFETTIVE	RITROVAMENTI	DECEDUTI	ANCORA DA RITROVARE
0-13	4%	5%	4%		5%	4%	4%	4%		5%
14-17	82%	81%	79%		85%	85%	85%	81%	7,4%	87%
18-65	12%	13%	16%	80,6%	10%	10%	11%	14%	74,1%	8%
66-80	1%	1%	1%	16,1%	0%	0%	0%	1%	18,5%	0%
oltre 80	0%	0%	0%	3,2%	0%	0%	0%	0%		0%

Tabella 28 – Stranieri % per fascia d'età 2024 vs 2023

STRANIERI - Δ 2023-2024 per fascia d'età

Fascia d'età	Δ 2023-2024 Denunce	Δ 2023-2024 Persone effettive	Δ 2023-2024 Ritrovamenti	Δ 2023-2024 deceduti	Δ 2023-2024 ancora da ritrovare
0-13	-21,89%	-25,03%	2,87%		-32,25%
14-17	-28,56%	-33,04%	-6,91%	-100%	-39,13%
18-65	-11,07%	-11,75%	10,70%	25%	-29,51%
66-80	4,17%	7,61%	1,23%	0%	20,00%
oltre 80	-11,11%	-16,67%	-20,00%	0%	33,33%
Totale	**-26,33%**	**-30,26%**	**-4,10%**	**15%**	**-37,93%**

Tabella 29 – Stranieri fasce d'età Δ 2024 vs 2023

STRANIERI - Tabella per Sesso biologico

ANNO EVENTO	2024					2023				
Sesso	DENUNCE	PERSONE EFFETTIVE	RITROVAMENTI	DECEDUTI	ANCORA DA RITROVARE	DENUNCE	PERSONE EFFETTIVE	RITROVAMENTI	DECEDUTI	ANCORA DA RITROVARE
Femmine	1.978	1.738	1.144	9	834	2.265	2.029	1.103	5	1.162
Maschi	12.496	11.158	5.317	22	7.179	17.381	16.449	5.634	22	11.747
Totale	**14.474**	**12.876**	**6.461**	**31**	**8.013**	**19.646**	**18.463**	**6.737**	**27**	**12.909**

Tabella 30 – Stranieri per sesso biologico 2024 vs 2023

STRANIERI - Percentuale di ripartizione per sesso biologico

ANNO EVENTO	2024					2023				
Sesso	DENUNCE	PERSONE EFFETTIVE	RITROVAMENTI	DECEDUTI	ANCORA DA RITROVARE	DENUNCE	PERSONE EFFETTIVE	RITROVAMENTI	DECEDUTI	ANCORA DA RITROVARE
Femmine	14%	13%	18%	29%	10%	12%	11%	16%	19%	9%
Maschi	86%	87%	82%	71%	90%	88%	89%	84%	81%	91%

Tabella 31 – Stranieri % per sesso biologico 2024 vs 2023

STRANIERI - Δ 2023-2024 per sesso biologico					
Sesso	Δ 2023-2024 Denunce	Δ 2023-2024 Persone effettive	Δ 2023-2024 Ritrovamenti	Δ 2023-2024 deceduti	Δ 2023-2024 ancora da ritrovare
Femmine	-12,67%	-14,34%	3,72%	80,00%	-28,23%
Maschi	-28,11%	-32,17%	-5,63%	0,00%	-38,89%
Totale	**-26,33%**	**-30,26%**	**-4,10%**	**14,81%**	**-37,93%**

Tabella 32 – Stranieri sesso biologico Δ 2024 vs 2023

Tabelle per motivazione della scomparsa

STRANIERI - Tabella per motivazione della scomparsa					
MOTIVAZIONE_SCOMPARSA	DENUNCE	PERSONE EFFETTIVE	RITROVAMENTI	DECEDUTI	ANCORA DA RITROVARE
ALLONTANAMENTO	7.737	7.086	3.011	15	4.726
ALLONTANAMENTO DA CASA FAMIGLIA / RIMPATRIO IN ITALIA	709	692	311		398
ALLONTANAMENTO DA CASA FAMIGLIA / VIGILANZA ALL'ESTERO	873	850	402		471
ALLONTANAMENTO PER DISSIDI FAMILIARI	106	106	83	1	23
ALLONTANAMENTO PER DISSIDI RELAZIONALI/AFFETTIVI	31	31	24	2	7
ALLONTANAMENTO PER PATOLOGIE MEDICHE/PSICHICHE	134	132	105	2	29
ALLONTANAMENTO VOLONTARIO	4.475	4.072	2.260	4	2.215
NON CONOSCIUTA	260	260	164	7	96
POSSIBILE SOTTRAZIONE DI MINORE DA CONIUGE O ALTRO CONGIUNTO	28	28	12		16
POSSIBILE SOTTRAZIONE E TRATTENIMENTO DI MINORE ALL'ESTERO	9	9	2		7
POSSIBILE VITTIMA DI REATO	30	30	27		3
POSSIBILI DISTURBI PSICOLOGICI	62	62	54		8
SOTTRAZIONE DA CONIUGE O ALTRO CONGIUNTO	20	20	6		14
Totale	**14.474**	**12.876**	**6.461**	**31**	**8.013**

Tabella 33 – Stranieri per motivazione 2024 vs 2023

Tabelle per Regione della scomparsa

STRANIERI - Tabella per Regione della scomparsa

ANNO_EVENTO	2024					2023				
REGIONE	DENUNCE	PERSONE EFFETTIVE	RITROVAMENTI	DECEDUTI	ANCORA DA RITROVARE	DENUNCE	PERSONE EFFETTIVE	RITROVAMENTI	DECEDUTI	ANCORA DA RITROVARE
ABRUZZO	367	343	170	2	197	437	419	160		277
BASILICATA	379	374	89	1	290	382	369	96		286
CALABRIA	339	338	91		248	543	540	138		405
CAMPANIA	1.408	1.300	620	2	788	1.704	1.644	525		1.179
EMILIA-ROMAGNA	901	733	559	2	342	920	810	479	1	441
FRIULI-VENEZIA GIULIA	710	636	304	1	406	1.399	1.362	411	1	988
LAZIO	996	912	583	7	413	917	867	387	2	530
LIGURIA	428	385	204		224	555	521	213	2	342
LOMBARDIA	1.433	1.247	889	4	544	1.663	1.526	804	8	859
MARCHE	224	201	114		110	311	292	125	1	186
MOLISE	188	180	62		126	228	224	51		177
PIEMONTE	469	433	231		238	647	611	233	1	414
PUGLIA	382	352	177		205	1.456	1.430	395	1	1.061
SARDEGNA	70	65	35		35	65	62	21		44
SICILIA	4.816	4.754	1.551		3.265	6.883	6.812	1.975	1	4.908
TOSCANA	753	678	369	7	384	802	732	327	2	475
TRENTINO-ALTO ADIGE/SÜDTIROL	107	100	73	2	34	87	80	55		32
UMBRIA	97	87	57		40	145	137	70		75
VALLE D'AOSTA/VALLÉE D'AOSTE	8	8	3		5	11	9	5		6
VENETO	399	347	280	3	119	491	432	267	7	224
Totale	**14.474**	**12.876**	**6.461**	**31**	**8.013**	**19.646**	**18.463**	**6.737**	**27**	**12.909**

Tabella 34 – Stranieri per Regione 2024 vs 2023

STRANIERI - Δ 2023-2024 per Regione					
REGIONE	Δ 2023-2024 Denunce	Δ 2023-2024 Persone effettive	Δ 2023-2024 Ritrovamenti	Δ 2023-2024 deceduti	Δ 2023-2024 ancora da ritrovare
ABRUZZO	-16,02%	-18,14%	6,25%	0,00%	-28,88%
BASILICATA	-0,79%	1,36%	-7,29%	0,00%	1,40%
CALABRIA	-37,57%	-37,41%	-34,06%		-38,77%
CAMPANIA	-17,37%	-20,92%	18,10%	0,00%	-33,16%
EMILIA-ROMAGNA	-2,07%	-9,51%	16,70%	100,00%	-22,45%
FRIULI-VENEZIA GIULIA	-49,25%	-53,30%	-26,03%	0,00%	-58,91%
LAZIO	8,62%	5,19%	50,65%	250,00%	-22,08%
LIGURIA	-22,88%	-26,10%	-4,23%	-100,00%	-34,50%
LOMBARDIA	-13,83%	-18,28%	10,57%	-50,00%	-36,67%
MARCHE	-27,97%	-31,16%	-8,80%	-100,00%	-40,86%
MOLISE	-17,54%	-19,64%	21,57%		-28,81%
PIEMONTE	-27,51%	-29,13%	-0,86%	-100,00%	-42,51%
PUGLIA	-73,76%	-75,38%	-55,19%	-100,00%	-80,68%
SARDEGNA	7,69%	4,84%	66,67%		-20,45%
SICILIA	-30,03%	-30,21%	-21,47%	-100,00%	-33,48%
TOSCANA	-6,11%	-7,38%	12,84%	250,00%	-19,16%
TRENTINO-ALTO ADIGE/SÜDTIROL	22,99%	25,00%	32,73%	0,00%	6,25%
UMBRIA	-33,10%	-36,50%	-18,57%		-46,67%
VALLE D'AOSTA/VALLÉE D'AOSTE	-27,27%	-11,11%	-40,00%		-16,67%
VENETO	-18,74%	-19,68%	4,87%	-57,14%	-46,88%
Totale	**-26,33%**	**-30,26%**	**-4,10%**	**14,81%**	**-37,93%**

Tabella 35 – Stranieri per Regione Δ 2024 vs 2023

MINORI STRANIERI - Tabella per Regione con Δ 2023-2024								
REGIONE_UFF	DENUNCE	PERSONE EFFETTIVE	RITROVAMENTI	DECEDUTI	ANCORA DA RITROVARE	Δ 2023-2024 Denunce	Δ 2023-2024 Persone effettive	Δ 2023-2024 Ritrovamenti
ABRUZZO	343	319	156		187	-17%	-20%	9%
BASILICATA	372	367	85		287	-1%	1%	-9%
CALABRIA	307	306	74		233	-39%	-39%	-41%
CAMPANIA	1.188	1.081	561		627	-13%	-18%	19%
EMILIA-ROMAGNA	728	574	441		287	-3%	-10%	22%
FRIULI-VENEZIA GIULIA	687	613	290		397	-49%	-54%	-25%
LAZIO	767	689	408		359	6%	2%	51%
LIGURIA	363	321	163		200	-28%	-31%	-12%
LOMBARDIA	1.141	967	667		474	-18%	-24%	9%
MARCHE	182	159	96		86	-35%	-40%	-6%
MOLISE	170	163	59		111	30%	28%	31%
PIEMONTE	350	314	144		206	-33%	-36%	-6%
PUGLIA	296	277	126		170	-79%	-80%	-65%
SARDEGNA	54	49	27		27	13%	9%	69%
SICILIA	4.577	4.516	1.498		3.079	-30%	-30%	-21%
TOSCANA	636	565	288		348	-7%	-8%	15%
TRENTINO-ALTO ADIGE/SÜDTIROL	74	67	51		23	35%	40%	59%
UMBRIA	77	68	42		35	-41%	-45%	-25%
VALLE D'AOSTA/VALLÉE D'AOSTE	4	4			4	-56%	-43%	-100%
VENETO	266	220	177		89	-27%	-31%	7%
Totale	**12.582**	**11.045**	**5.353**		**7.229**	**-28%**	**-33%**	**-6%**

Tabella 36 – Minori stranieri per Regione con Δ 2024 vs 2023

Tabelle per Cittadinanza con Δ 2023-2024

STRANIERI - Tabella per Cittadinanza con Δ 2023-2024

CITTADINANZA	DENUNCE	PERSONE EFFETTIVE	RITROVAMENTI	DECEDUTI	ANCORA DA RITROVARE	Δ 2023-2024 Denunce	Δ 2023-2024 Persone effettive	Δ 2023-2024 Ritrovamenti
AFGHANISTAN	253	251	33		220	-77%	-77%	-85%
ALBANIA	225	192	177	3	48	-13%	-10%	-4%
ALGERIA	127	102	61	1	66	17%	6%	15%
ANGOLA	1	1			1	0%	0%	
APOLIDE	8	8	6		2	60%	60%	0%
ARABIA SAUDITA	5	5	1		4	400%	400%	0%
ARGENTINA	5	5	2		3	-29%	-29%	-60%
AUSTRIA	2	1	2			-33%	-67%	100%
AZERBAIGIAN	1	1	1			0%	0%	0%
BANGLADESH	174	169	76		98	9%	12%	27%
BELGIO	8	8	7		1	60%	60%	75%
BENIN	36	36	9		27	-79%	-79%	-72%
BIELORUSSIA	5	4	4		1	-17%	-20%	-20%
BOLIVIA	8	4	8			100%	0%	300%
BOSNIA ED ERZEGOVINA	60	55	29		31	30%	45%	-3%
BRASILE	51	45	39	1	12	82%	73%	56%
BULGARIA	30	29	24		6	7%	32%	4%
BURKINA FASO	48	48	21		27	-53%	-51%	-46%
BURUNDI	3	3			3	50%	50%	
CAMBOGIA	1	1	1			-50%	0%	-50%
CAMERUN	224	219	50		174	-36%	-34%	-25%
CANADA	6	6	4		2	100%	100%	300%
CAPO VERDE	3	3	2		1	50%	50%	100%
CIAD	12	11	4		8	-63%	-65%	-20%
CILE	6	4	2		4	20%	-20%	100%
CINA	62	61	50	2	12	72%	69%	85%
COLOMBIA	24	23	22		2	-20%	-15%	-4%
CONGO	8	8	2		6	-73%	-72%	-50%
COSTA D'AVORIO	451	444	87		364	-73%	-73%	-73%
COSTA RICA	5	3	4		1	67%	0%	100%
CROAZIA	20	20	7		13	-13%	5%	0%
CUBA	30	24	22		8	30%	26%	22%
DANIMARCA	5	4	5			400%	300%	400%
DOMINICA	1	1	1			0%	0%	0%
ECUADOR	24	21	22		2	33%	40%	57%
EGITTO	2.068	1.791	1.131		937	-30%	-36%	-9%
EL SALVADOR	21	16	20		1	17%	-6%	33%
ERITREA	774	757	175		599	-12%	-12%	-17%
ETIOPIA	289	285	68		221	85%	84%	74%
FEDERAZIONE RUSSA	23	17	20		3	21%	6%	43%
FILIPPINE	30	29	17	1	13	-30%	-26%	-39%
FRANCIA	30	30	22		8	131%	150%	340%
GABON	1	1	1			0%	0%	0%
GAMBIA	627	595	238		389	26%	24%	92%
Totale	**14.474**	**12.876**	**6.461**	**31**	**8.013**	**-26%**	**-30%**	**-4%**

STRANIERI - Tabella per Cittadinanza con Δ 2023-2024

CITTADINANZA	DENUNCE	PERSONE EFFETTIVE	RITROVAMENTI	DECEDUTI	ANCORA DA RITROVARE	Δ 2023-2024 Denunce	Δ 2023-2024 Persone effettive	Δ 2023-2024 Ritrovamenti
GEORGIA	12	12	6		6	71%	71%	20%
GERMANIA	33	33	19	4	14	14%	22%	-21%
GHANA	26	25	9		17	-21%	-24%	-36%
GIAPPONE	1	1			1	-67%	-50%	-100%
GRECIA	7	7	5		2	75%	75%	67%
GUINEA	1.230	1.210	206		1.024	-55%	-55%	-59%
GUINEA BISSAU	6	6	2		4	0%	0%	0%
GUINEA EQUATORIALE	2	2	2			-60%	-60%	0%
HONDURAS	3	3	3			-57%	50%	-50%
INDIA	50	50	34	2	16	2%	16%	6%
INDONESIA	10	10	1		9	11%	11%	0%
IRAN	48	47	6	1	42	26%	27%	-40%
IRAQ	22	22	6		16	-27%	-19%	-40%
IRLANDA	3	3	2		1	0%	0%	0%
JERSEY	1	1			1	0%	0%	
KAZAKISTAN	1	1	1			-75%	-75%	-67%
KENYA	6	6	4		2	20%	50%	0%
KIRGHIZISTAN	1	1	1			0%	0%	0%
KOSOVO	34	30	16		18	17%	25%	-38%
LETTONIA	3	2	3			50%	0%	200%
LIBANO	2	1	1		1	0%	-50%	0%
LIBERIA	13	13	3		10	-43%	-43%	-40%
LIBIA	32	28	13		19	10%	17%	-7%
LITUANIA	4	3	4			300%	200%	0%
LUSSEMBURGO	2	2	2			0%	0%	0%
MACEDONIA DEL NORD	18	18	9		9	20%	38%	-18%
MALI	170	166	31		139	-56%	-57%	-58%
MAROCCO	670	517	445	2	225	1%	-3%	5%
MAURITANIA	3	3	3			0%	0%	0%
MAURIZIO	3	3	3			0%	200%	50%
MESSICO	3	3	2		1	-25%	0%	0%
MOLDAVIA	61	45	53		8	-27%	-32%	-28%
MONTENEGRO	1	1	1			-75%	-75%	-67%
NIGER	4	4	1		3	-64%	-64%	-67%
NIGERIA	158	148	74		84	0%	0%	-6%
NORVEGIA	3	3	2		1	200%	200%	0%
PAESI BASSI	2	2	2			-60%	-60%	-50%
PAKISTAN	225	202	101	1	124	-42%	-45%	-13%
PALESTINA	18	18	2		16	20%	20%	100%
PERU'	108	82	93		15	59%	39%	69%
POLONIA	33	32	29	1	4	83%	78%	123%
PORTOGALLO	1	1	1			-67%	-67%	-50%
REGNO UNITO	9	9	6		3	13%	13%	-25%
REPUBBLICA CECA	5	5	4		1	67%	67%	33%
Totale	**14.474**	**12.876**	**6.461**	**31**	**8.013**	**-26%**	**-30%**	**-4%**

STRANIERI - Tabella per Cittadinanza con Δ 2023-2024

CITTADINANZA	DENUNCE	PERSONE EFFETTIVE	RITROVAMENTI	DECEDUTI	ANCORA DA RITROVARE	Δ 2023-2024 Denunce	Δ 2023-2024 Persone effettive	Δ 2023-2024 Ritrovamenti
REPUBBLICA CENTRAFRICANA	7	7			7	-42%	-42%	-100%
REPUBBLICA DEMOCRATICA DEL CONGO	7	7	3		4	-46%	-46%	-50%
REPUBBLICA DOMINICANA	32	26	26		6	52%	73%	63%
REPUBBLICA SLOVACCA	3	3	3			0%	0%	0%
ROMANIA	375	327	269	7	106	-4%	2%	-10%
SENEGAL	156	143	75		81	-10%	-11%	4%
SERBIA	39	30	27	1	12	-9%	-17%	-25%
SIERRA LEONE	45	44	8		37	-68%	-68%	-64%
SIRIA	740	733	116		624	87%	88%	132%
SLOVENIA	4	4	2	1	2	100%	100%	100%
SOMALIA	251	237	73		178	7%	4%	70%
SPAGNA	17	16	11		6	21%	23%	10%
SRI LANKA (CEYLON)	28	27	22		6	8%	8%	83%
STATI UNITI D'AMERICA	28	26	22		6	115%	100%	120%
SUD SUDAN	10	10			10	-23%	-23%	-100%
SUDAFRICA	5	5	1		4	-29%	-29%	0%
SUDAN	358	349	70		288	-38%	-38%	-26%
SVIZZERA	5	5	2	1	3	-44%	-29%	-78%
THAILANDIA	1	1			1	0%	0%	
TOGO	7	7	2		5	-36%	-36%	0%
TUNISIA	3.323	2.583	1.921		1.402	-5%	-18%	31%
TURCHIA	55	54	13		42	-8%	-8%	-28%
UCRAINA	113	103	90	2	23	-25%	-22%	-24%
UNGHERIA	11	10	7		4	-21%	0%	-42%
URUGUAY	1	1	1			0%	0%	0%
VENEZUELA	7	7	5		2	-30%	-30%	0%
VIETNAM	1	1	1			0%	0%	0%
YEMEN	2	2	2			-60%	-60%	0%
ZIMBABWE	1	1	1			0%	0%	0%
Totale	**14.474**	**12.876**	**6.461**	**31**	**8.013**	**-26%**	**-30%**	**-4%**

Tabella 37 – Stranieri per cittadinanza 2024 con Δ 2024 vs 2023

(*) I Paesi di provenienza degli stranieri – indicati in tabella – rispecchiano le dichiarazioni rese in sede di denuncia di scomparsa

MINORI STRANIERI - Tabella per Cittadinanza con Δ 2023-2024

CITTADINANZA	DENUNCE	PERSONE EFFETTIVE	RITROVAMENTI	DECEDUTI	ANCORA DA RITROVARE	Δ 2023-2024 Denunce	Δ 2023-2024 Persone effettive	Δ 2023-2024 Ritrovamenti
AFGHANISTAN	245	243	29		216	-78%	-78%	-87%
ALBANIA	155	126	117		38	-13%	-11%	-1%
ALGERIA	117	92	56		61	18%	7%	19%
ANGOLA	1	1			1	0%	0%	
APOLIDE	7	7	5		2	75%	75%	0%
ARABIA SAUDITA	4	4			4	300%	300%	-100%
ARGENTINA	1	1			1	0%	0%	-100%
BANGLADESH	114	109	52		62	56%	65%	63%
BELGIO	3	3	2		1	200%	200%	0%
BENIN	33	33	8		25	-79%	-79%	-74%
BOLIVIA	5	1	5			67%	-67%	400%
BOSNIA ED ERZEGOVINA	55	50	27		28	77%	108%	59%
BRASILE	13	9	11		2	44%	13%	22%
BULGARIA	17	16	12		5	6%	60%	0%
BURKINA FASO	41	41	18		23	-55%	-52%	-44%
BURUNDI	2	2			2	0%	0%	
CAMERUN	198	193	47		151	-37%	-36%	-29%
CIAD	11	10	4		7	-62%	-64%	-20%
CILE	6	4	2		4	100%	33%	100%
CINA	20	19	18		2	150%	138%	157%
COLOMBIA	15	14	13		2	-6%	8%	18%
CONGO	4	4	1		3	-76%	-75%	-50%
COSTA D'AVORIO	421	414	79		342	-73%	-73%	-74%
COSTA RICA	5	3	4		1	150%	50%	300%
CROAZIA	16	16	5		11	-16%	0%	0%
CUBA	16	11	14		2	23%	22%	40%
DOMINICA	1	1	1			0%	0%	0%
ECUADOR	15	12	15			15%	20%	67%
EGITTO	2.012	1.735	1.105		907	-30%	-36%	-10%
EL SALVADOR	13	10	12		1	44%	11%	50%
ERITREA	729	713	172		557	-15%	-15%	-16%
ETIOPIA	270	266	60		210	97%	96%	82%
FEDERAZIONE RUSSA	3	3	2		1	0%	0%	0%
FILIPPINE	13	12	8		5	-38%	-29%	-56%
FRANCIA	13	13	8		5	63%	86%	700%
GABON	1	1	1			0%	0%	0%
GAMBIA	597	565	225		372	22%	20%	84%
GEORGIA	3	3	1		2	50%	50%	0%
GERMANIA	8	8	2		6	60%	60%	-33%
GHANA	16	15	6		10	-16%	-21%	0%
GRECIA	5	5	4		1	150%	150%	300%
GUINEA	1.170	1.150	195		975	-55%	-55%	-60%
GUINEA BISSAU	6	6	2		4	20%	20%	0%
HONDURAS	3	3	3			-57%	50%	-50%
Totale	**12.582**	**11.045**	**5.353**		**7.229**	**-28%**	**-33%**	**-6%**

MINORI STRANIERI - Tabella per Cittadinanza con Δ 2023-2024

CITTADINANZA	DENUNCE	PERSONE EFFETTIVE	RITROVAMENTI	DECEDUTI	ANCORA DA RITROVARE	Δ 2023-2024 Denunce	Δ 2023-2024 Persone effettive	Δ 2023-2024 Ritrovamenti
INDIA	10	10	7		3	-50%	-29%	-53%
IRAN	41	40	3		38	52%	54%	0%
IRAQ	20	20	5		15	-26%	-17%	-44%
KENYA	2	2	2			-33%	0%	-33%
KOSOVO	32	28	15		17	33%	47%	-32%
LIBANO	2	1	1		1	0%	-50%	0%
LIBERIA	10	10	2		8	-50%	-50%	-60%
LIBIA	25	21	11		14	9%	17%	-8%
LUSSEMBURGO	2	2	2			0%	0%	0%
MACEDONIA DEL NORD	9	9	3		6	-10%	13%	-50%
MALI	158	154	30		128	-56%	-56%	-57%
MAROCCO	528	379	348		180	-0%	-5%	6%
MAURITANIA	1	1	1			0%	0%	0%
MAURIZIO	1	1	1			-67%	0%	-50%
MESSICO	1	1			1	-67%	-50%	-100%
MOLDAVIA	29	16	27		2	-26%	-27%	-25%
NIGER	3	3			3	-67%	-67%	-100%
NIGERIA	81	73	29		52	-9%	-12%	-28%
PAKISTAN	174	153	72		102	-44%	-47%	-23%
PALESTINA	18	18	2		16	64%	64%	100%
PERU'	79	53	67		12	76%	47%	86%
POLONIA	3	2	3			200%	100%	200%
PORTOGALLO	1	1	1			-50%	-50%	0%
REGNO UNITO	2	2			2	0%	0%	
REPUBBLICA CECA	1	1	1			-50%	-50%	-50%
REPUBBLICA CENTRAFRICANA	7	7			7	-36%	-36%	-100%
REPUBBLICA DEMOCRATICA DEL CONGO	3	3	1		2	-77%	-77%	-83%
REPUBBLICA DOMINICANA	17	12	13		4	31%	71%	30%
ROMANIA	171	127	116		55	-15%	-10%	-26%
SENEGAL	125	113	56		69	-9%	-10%	6%
SERBIA	30	21	20		10	20%	11%	5%
SIERRA LEONE	31	30	5		26	-75%	-76%	-72%
SIRIA	684	677	113		571	99%	100%	146%
SLOVENIA	1	1			1	0%	0%	
SOMALIA	231	217	67		164	8%	5%	81%
SPAGNA	10	9	5		5	43%	50%	0%
SRI LANKA (CEYLON)	13	12	12		1	117%	140%	500%
STATI UNITI D'AMERICA	7	5	6		1	250%	150%	0%
SUD SUDAN	8	8			8	-38%	-38%	-100%
SUDAFRICA	3	3	1		2	-50%	-50%	0%
SUDAN	338	330	67		271	-35%	-35%	-22%
Totale	**12.582**	**11.045**	**5.353**		**7.229**	**-28%**	**-33%**	**-6%**

MINORI STRANIERI - Tabella per Cittadinanza con Δ 2023-2024

CITTADINANZA	DENUNCE	PERSONE EFFETTIVE	RITROVAMENTI	DECEDUTI	ANCORA DA RITROVARE	Δ 2023-2024 Denunce	Δ 2023-2024 Persone effettive	Δ 2023-2024 Ritrovamenti
SVIZZERA	2	2	1		1	-60%	-33%	-80%
TOGO	5	5	2		3	-38%	-38%	100%
TUNISIA	3.173	2.450	1.845		1.328	-6%	-19%	29%
TURCHIA	47	47	10		37	-18%	-16%	-44%
UCRAINA	29	22	20		9	-52%	-57%	-55%
UNGHERIA	5	4	4		1	-50%	-33%	-60%
VENEZUELA	4	4	3		1	0%	0%	50%
YEMEN	2	2	2			-60%	-60%	0%
Totale	**12.582**	**11.045**	**5.353**		**7.229**	**-28%**	**-33%**	**-6%**

Tabella 38 – Minori Stranieri per cittadinanza 2024 con Δ 2024 vs 2023

Quadro complessivo di confronto – Anni 2024-2023

Tabella annidata per nazionalità \ sesso biologico \ fasce d'età

ANNO EVENTO	2024					2023				
Nazionalità	DENUNCE	PERSONE EFFETTIVE	RITROVAMENTI	DECEDUTI	ANCORA DA RITROVARE	DENUNCE	PERSONE EFFETTIVE	RITROVAMENTI	DECEDUTI	ANCORA DA RITROVARE
Italiani	**10.231**	**8.771**	**8.167**	**190**	**2.064**	**9.669**	**8.274**	**7.422**	**161**	**2.247**
Femmine	**3.876**	**3.106**	**3.281**	**44**	**595**	**3.592**	**2.862**	**2.985**	**26**	**607**
0-13	275	219	206	1	69	288	208	234		54
14-17	1.799	1.229	1.557		242	1.682	1.169	1.422	1	260
18-65	1.541	1.415	1.294	25	247	1.428	1.311	1.176	18	252
66-80	167	164	144	13	23	145	142	114	4	31
oltre 80	94	93	80	5	14	49	49	39	3	10
Maschi	**6.355**	**5.694**	**4.886**	**146**	**1.469**	**6.077**	**5.435**	**4.437**	**135**	**1.640**
0-13	269	242	182		87	252	231	160		92
14-17	2.379	1.946	1.579		800	2.194	1.792	1.373	2	821
18-65	3.034	2.855	2.574	85	460	2.951	2.770	2.375	83	576
66-80	448	436	369	39	79	477	459	372	29	105
oltre 80	225	224	182	22	43	203	200	157	21	46
Stranieri	**14.474**	**12.876**	**6.461**	**31**	**8.013**	**19.646**	**18.463**	**6.737**	**27**	**12.909**
Femmine	**1.978**	**1.738**	**1.144**	**9**	**834**	**2.265**	**2.029**	**1.103**	**5**	**1.162**
0-13	236	215	108		128	264	238	109		155
14-17	1.040	846	608		432	1.341	1.155	630		711
18-65	660	641	393	7	267	623	603	332	4	291
66-80	35	35	31	1	4	32	32	27	1	5
oltre 80	7	6	4	1	3	5	5	5		
Maschi	**12.496**	**11.158**	**5.317**	**22**	**7.179**	**17.381**	**16.449**	**5.634**	**22**	**11.747**
0-13	410	368	143		267	563	537	135		428
14-17	10.896	9.644	4.494		6.402	15.367	14.501	4.851	2	10.516
18-65	1.116	1.080	621	18	495	1.374	1.346	584	16	790
66-80	65	64	51	4	14	64	60	54	4	10
oltre 80	9	9	8		1	13	13	10		3
Totale	**24.705**	**21.291**	**14.628**	**221**	**10.077**	**29.315**	**26.494**	**14.159**	**188**	**15.156**

Tabella 39 – Annidata per nazionalità \ sesso biologico \ fasce d'età 2024 vs 2023

Ripartizione percentuale annidata per nazionalità \ sesso biologico \ fasce d'età

ANNO EVENTO	2024					2023				
Nazionalità	DENUNCE	PERSONE EFFETTIVE	RITROVAMENTI	DECEDUTI	ANCORA DA RITROVARE	DENUNCE	PERSONE EFFETTIVE	RITROVAMENTI	DECEDUTI	ANCORA DA RITROVARE
Italiani	**41,4%**	**41,2%**	**55,8%**	**86,0%**	**20,5%**	**33,0%**	**31,2%**	**52,4%**	**85,6%**	**14,8%**
Femmine	**15,7%**	**14,6%**	**22,4%**	**19,9%**	**5,9%**	**12,3%**	**10,8%**	**21,1%**	**13,8%**	**4,0%**
0-13	1,1%	1,0%	1,4%	0,5%	0,7%	1,0%	0,8%	1,7%		0,4%
14-17	7,3%	5,8%	10,6%		2,4%	5,7%	4,4%	10,0%	0,5%	1,7%
18-65	6,2%	6,6%	8,8%	11,3%	2,5%	4,9%	4,9%	8,3%	9,6%	1,7%
66-80	0,7%	0,8%	1,0%	5,9%	0,2%	0,5%	0,5%	0,8%	2,1%	0,2%
oltre 80	0,4%	0,4%	0,5%	2,3%	0,1%	0,2%	0,2%	0,3%	1,6%	0,1%
Maschi	**25,7%**	**26,7%**	**33,4%**	**66,1%**	**14,6%**	**20,7%**	**20,5%**	**31,3%**	**71,8%**	**10,8%**
0-13	1,1%	1,1%	1,2%		0,9%	0,9%	0,9%	1,1%		0,6%
14-17	9,6%	9,1%	10,8%		7,9%	7,5%	6,8%	9,7%	1,1%	5,4%
18-65	12,3%	13,4%	17,6%	38,5%	4,6%	10,1%	10,5%	16,8%	44,1%	3,8%
66-80	1,8%	2,0%	2,5%	17,6%	0,8%	1,6%	1,7%	2,6%	15,4%	0,7%
oltre 80	0,9%	1,1%	1,2%	10,0%	0,4%	0,7%	0,8%	1,1%	11,2%	0,3%
Stranieri	**58,6%**	**60,5%**	**44,2%**	**14,0%**	**79,5%**	**67,0%**	**69,7%**	**47,6%**	**14,4%**	**85,2%**
Femmine	**8,0%**	**8,2%**	**7,8%**	**4,1%**	**8,3%**	**7,7%**	**7,7%**	**7,8%**	**2,7%**	**7,7%**
0-13	1,0%	1,0%	0,7%		1,3%	0,9%	0,9%	0,8%		1,0%
14-17	4,2%	4,0%	4,2%		4,3%	4,6%	4,4%	4,4%		4,7%
18-65	2,7%	3,0%	2,7%	3,2%	2,6%	2,1%	2,3%	2,3%	2,1%	1,9%
66-80	0,1%	0,2%	0,2%	0,5%	0,0%	0,1%	0,1%	0,2%	0,5%	0,0%
oltre 80	0,0%	0,0%	0,0%	0,5%	0,0%	0,0%	0,0%	0,0%		
Maschi	**50,6%**	**52,4%**	**36,3%**	**10,0%**	**71,2%**	**59,3%**	**62,1%**	**39,8%**	**11,7%**	**77,5%**
0-13	1,7%	1,7%	1,0%		2,6%	1,9%	2,0%	1,0%		2,8%
14-17	44,1%	45,3%	30,7%		63,5%	52,4%	54,7%	34,3%	1,1%	69,4%
18-65	4,5%	5,1%	4,2%	8,1%	4,9%	4,7%	5,1%	4,1%	8,5%	5,2%
66-80	0,3%	0,3%	0,3%	1,8%	0,1%	0,2%	0,2%	0,4%	2,1%	0,1%
oltre 80	0,0%	0,0%	0,1%		0,0%	0,0%	0,0%	0,1%		0,0%
Totale	**100,0%**	**100,0%**	**100,0%**	**100,0%**	**100,0%**	**100,0%**	**100,0%**	**100,0%**	**100,0%**	**100,0%**

Tabella 40 – % Annidata per nazionalità \ sesso biologico \ fasce d'età 2024 vs 2023

Δ 2023-2024 annidata per nazionalità \ sesso biologico \ fasce d'età					
Nazionalità	Δ 2023-2024 Denunce	Δ 2023-2024 Persone effettive	Δ 2023-2024 Ritrovamenti	Δ 2023-2024 deceduti	Δ 2023-2024 ancora da ritrovare
Italiani	**5,81%**	**6,01%**	**10,04%**	**18,01%**	**-8,14%**
Femmine	**7,91%**	**8,53%**	**9,92%**	**69,23%**	**-1,98%**
0-13	-4,51%	5,29%	-11,97%	0,00%	27,78%
14-17	6,96%	5,13%	9,49%	-100,00%	-6,92%
18-65	7,91%	7,93%	10,03%	38,89%	-1,98%
66-80	15,17%	15,49%	26,32%	225,00%	-25,81%
oltre 80	91,84%	89,80%	105,13%	66,67%	40,00%
Maschi	**4,57%**	**4,77%**	**10,12%**	**8,15%**	**-10,43%**
0-13	6,75%	4,76%	13,75%		-5,43%
14-17	8,43%	8,59%	15,00%	-100,00%	-2,56%
18-65	2,81%	3,07%	8,38%	2,41%	-20,14%
66-80	-6,08%	-5,01%	-0,81%	34,48%	-24,76%
oltre 80	10,84%	12,00%	15,92%	4,76%	-6,52%
Stranieri	**-26,33%**	**-30,26%**	**-4,10%**	**14,81%**	**-37,93%**
Femmine	**-12,67%**	**-14,34%**	**3,72%**	**80,00%**	**-28,23%**
0-13	-10,61%	-9,66%	-0,92%		-17,42%
14-17	-22,45%	-26,75%	-3,49%		-39,24%
18-65	5,94%	6,30%	18,37%	75,00%	-8,25%
66-80	9,38%	9,38%	14,81%	0,00%	-20,00%
oltre 80	40,00%	20,00%	-20,00%	0,00%	0,00%
Maschi	**-28,11%**	**-32,17%**	**-5,63%**	**0,00%**	**-38,89%**
0-13	-27,18%	-31,47%	5,93%		-37,62%
14-17	-29,09%	-33,49%	-7,36%	-100,00%	-39,12%
18-65	-18,78%	-19,76%	6,34%	12,50%	-37,34%
66-80	1,56%	6,67%	-5,56%	0,00%	40,00%
oltre 80	-30,77%	-30,77%	-20,00%		-66,67%
Totale	**-15,73%**	**-19,64%**	**3,31%**	**17,55%**	**-33,51%**

Tabella 41 – Δ annidata per nazionalità \ sesso biologico \ fasce d'età 2024 vs 2023

Sintesi sull'andamento del fenomeno nelle regioni

Tabella per Regione della scomparsa con Δ 2023-2024

REGIONE	DENUNCE	Δ 2023-2024 Denunce	RITROVAMENTI	Δ 2023-2024 Ritrovamenti
ABRUZZO	561	-6,81%	309	10,36%
BASILICATA	456	-0,22%	130	-5,80%
CALABRIA	534	-27,25%	227	-8,84%
CAMPANIA	2.644	-9,61%	1.530	11,03%
EMILIA-ROMAGNA	1.649	-1,90%	1.194	5,85%
FRIULI-VENEZIA GIULIA	914	-41,97%	461	-14,94%
LAZIO	2.058	13,58%	1.451	30,60%
LIGURIA	733	-13,87%	448	-0,88%
LOMBARDIA	3.211	-2,70%	2.423	13,54%
MARCHE	413	-12,68%	273	12,35%
MOLISE	223	-18,01%	79	3,95%
PIEMONTE	1.269	-8,64%	901	10,55%
PUGLIA	1.038	-51,18%	703	-21,10%
SARDEGNA	268	-3,25%	194	2,11%
SICILIA	5.848	-26,00%	2.221	-15,10%
TOSCANA	1.343	1,44%	858	11,57%
TRENTINO-ALTO ADIGE/SÜDTIROL	241	14,22%	184	17,95%
UMBRIA	242	-19,06%	181	-11,71%
VALLE D'AOSTA/VALLÉE D'AOSTE	23	-20,69%	15	-6,25%
VENETO	1.037	-3,53%	846	9,87%
Totale	**24.705**	**-15,73%**	**14.628**	**3,31%**

Tabella 42 – Denunce e ritrovamenti per Regione della scomparsa con Δ 2024-2023

Tabella per Regione della scomparsa

Tabella per Regione della scomparsa

ANNO_EVENTO	2024					2023				
REGIONE	DENUNCE	PERSONE EFFETTIVE	RITROVAMENTI	DECEDUTI	ANCORA DA RITROVARE	DENUNCE	PERSONE EFFETTIVE	RITROVAMENTI	DECEDUTI	ANCORA DA RITROVARE
ABRUZZO	561	521	309	5	252	602	566	280	2	322
BASILICATA	456	446	130	1	326	457	439	138	3	319
CALABRIA	534	517	227	4	307	734	716	249	1	485
CAMPANIA	2.644	2.344	1.530	7	1.114	2.925	2.732	1.378	5	1.547
EMILIA-ROMAGNA	1.649	1.358	1.194	21	455	1.681	1.429	1.128	16	553
FRIULI-VENEZIA GIULIA	914	807	461	5	453	1.575	1.512	542	6	1.033
LAZIO	2.058	1.834	1.451	15	607	1.812	1.626	1.111	11	701
LIGURIA	733	650	448	7	285	851	767	452	4	399
LOMBARDIA	3.211	2.678	2.423	42	788	3.300	2.879	2.134	41	1.166
MARCHE	413	365	273	5	140	473	438	243	5	230
MOLISE	223	213	79	1	144	272	265	76		196
PIEMONTE	1.269	1.073	901	33	368	1.389	1.230	815	17	574
PUGLIA	1.038	896	703	11	335	2.126	1.984	891	9	1.235
SARDEGNA	268	239	194	9	74	277	228	190	6	87
SICILIA	5.848	5.685	2.221	4	3.627	7.903	7.698	2.616	4	5.287
TOSCANA	1.343	1.175	858	12	485	1.324	1.157	769	20	555
TRENTINO-ALTO ADIGE/SÜDTIROL	241	208	184	9	57	211	185	156	3	55
UMBRIA	242	205	181	6	61	299	245	205	2	94
VALLE D'AOSTA/VALLÉE D'AOSTE	23	22	15		8	29	22	16		13
VENETO	1.037	876	846	24	191	1.075	921	770	33	305
Totale	**24.705**	**21.291**	**14.628**	**221**	**10.077**	**29.315**	**26.494**	**14.159**	**188**	**15.156**

Tabella 43 – Regioni elenco 2024 vs 2023

Tabelle Regionali contenenti Denunce e Ritrovamenti per: Provincia della scomparsa, nazionalità e fasce d'età con Δ Denunce 2024 vs 2023

ABRUZZO - Tabella annidata per Provincia della scomparsa, nazionalità e fasce d'età con Δ denunce 2023-2024

Fascia d'età	0-17			18-65			OVER 65		
Province	DENUNCE	Δ 2023-2024 Denunce	RITROVAMENTI	DENUNCE	Δ 2023-2024 Denunce	RITROVAMENTI	DENUNCE	Δ 2023-2024 Denunce	RITROVAMENTI
Chieti	**184**	**48%**	**72**	**31**	**19%**	**25**	**11**	**450%**	**7**
Italiani	18	-25%	9	27	42%	24	9	350%	7
Stranieri	166	66%	63	4	-43%	1	2	0%	
L'Aquila	**75**	**-55%**	**47**	**20**	**33%**	**16**	**5**	**67%**	**3**
Italiani	13	8%	10	16	45%	13	5	150%	3
Stranieri	62	-60%	37	4	0%	3			
Pescara	**120**	**-8%**	**63**	**35**	**40%**	**27**	**8**	**14%**	**7**
Italiani	34	42%	18	26	37%	21	8	14%	7
Stranieri	86	-19%	45	9	50%	6			
Teramo	**49**	**-42%**	**22**	**21**	**40%**	**18**	**2**	**-33%**	**2**
Italiani	20	-39%	11	17	89%	15	1	-67%	1
Stranieri	29	-43%	11	4	-33%	3	1	0%	1
Totale	**428**	**-15%**	**204**	**107**	**32%**	**86**	**26**	**73%**	**19**

Tabella 44 – ABRUZZO – per Provincia della scomparsa, nazionalità e fasce d'età con Δ 2024 vs 2023

BASILICATA - Tabella annidata per Provincia della scomparsa, nazionalità e fasce d'età con Δ denunce 2023-2024

Fascia d'età	0-17			18-65			OVER 65		
Province	DENUNCE	Δ 2023-2024 Denunce	RITROVAMENTI	DENUNCE	Δ 2023-2024 Denunce	RITROVAMENTI	DENUNCE	Δ 2023-2024 Denunce	RITROVAMENTI
Matera	**175**	**7%**	**39**	**12**	**-14%**	**10**			
Italiani	10	-23%	9	10	-17%	9			
Stranieri	165	10%	30	2	0%	1			
Potenza	**247**	**-3%**	**64**	**20**	**5%**	**15**	**2**	**-33%**	**2**
Italiani	40	38%	9	15	0%	12	2	-33%	2
Stranieri	207	-8%	55	5	25%	3			
Totale	**422**	**1%**	**103**	**32**	**-3%**	**25**	**2**	**-67%**	**2**

Tabella 45 – BASILICATA – per Provincia della scomparsa, nazionalità e fasce d'età con Δ 2024 vs 2023

CALABRIA - Tabella annidata per Provincia della scomparsa, nazionalità e fasce d'età con Δ denunce 2023-2024

Fascia d'età	0-17			18-65			OVER 65		
Province	DENUNCE	Δ 2023-2024 Denunce	RITROVAMENTI	DENUNCE	Δ 2023-2024 Denunce	RITROVAMENTI	DENUNCE	Δ 2023-2024 Denunce	RITROVAMENTI
Catanzaro	**76**	**-14%**	**32**	**30**	**11%**	**20**	**5**	**67%**	**3**
Italiani	23	10%	12	16	60%	13	5	67%	3
Stranieri	53	-21%	20	14	-18%	7			
Cosenza	**115**	**-26%**	**38**	**40**	**-17%**	**29**	**14**	**75%**	**12**
Italiani	20	-29%	12	32	-16%	26	14	75%	12
Stranieri	95	-26%	26	8	-20%	3			
Crotone	**44**	**26%**	**8**	**14**	**0%**	**13**	**4**	**100%**	**3**
Italiani	2	0%	1	11	-15%	11	4	100%	3
Stranieri	42	20%	7	3	200%	2			
Reggio Calabria	**121**	**0%**	**28**	**38**	**0%**	**26**	**3**	**0%**	**3**
Italiani	14	0%	8	32	0%	21	3	0%	3
Stranieri	107	0%	20	6	0%	5			
Vibo Valentia	**16**	**-75%**	**1**	**13**	**30%**	**10**	**1**	**0%**	**1**
Italiani	6	200%		12	33%	10	1	0%	1
Stranieri	10	-84%	1	1	0%				
Totale	**372**	**-37%**	**107**	**135**	**4%**	**98**	**27**	**59%**	**22**

Tabella 46 – CALABRIA – per Provincia della scomparsa, nazionalità e fasce d'età con Δ 2024 vs 2023

CAMPANIA - Tabella annidata per Provincia della scomparsa, nazionalità e fasce d'età con Δ denunce 2023-2024

Fascia d'età	0-17			18-65			OVER 65		
Province	DENUNCE	Δ 2023-2024 Denunce	RITROVAMENTI	DENUNCE	Δ 2023-2024 Denunce	RITROVAMENTI	DENUNCE	Δ 2023-2024 Denunce	RITROVAMENTI
Avellino	**174**	**47%**	**61**	**37**	**-26%**	**28**	**6**	**-40%**	**4**
Italiani	27	4%	12	28	-20%	24	6	-33%	4
Stranieri	147	60%	49	9	-40%	4			
Benevento	**125**	**-30%**	**57**	**16**	**-38%**	**11**	**7**	**17%**	**6**
Italiani	58	14%	30	9	-57%	7	7	17%	6
Stranieri	67	-48%	27	7	40%	4			
Caserta	**655**	**35%**	**359**	**87**	**-21%**	**70**	**12**	**20%**	**11**
Italiani	162	34%	107	75	-14%	64	10	0%	9
Stranieri	493	36%	252	12	-48%	6	2	0%	2
Napoli	**536**	**0%**	**327**	**429**	**2%**	**337**	**63**	**34%**	**46**
Italiani	252	18%	179	382	1%	312	60	40%	44
Stranieri	284	-12%	148	47	12%	25	3	-25%	2
Salerno	**269**	**-54%**	**127**	**212**	**-37%**	**74**	**16**	**23%**	**12**
Italiani	72	-38%	42	73	-19%	58	15	15%	12
Stranieri	197	-58%	85	139	-43%	16	1	0%	
Totale	**1.759**	**-7%**	**931**	**781**	**-17%**	**520**	**104**	**21%**	**79**

Tabella 47 – CAMPANIA – per Provincia della scomparsa, nazionalità e fasce d'età con Δ 2024 vs 2023

EMILIA ROMAGNA- Tabella annidata per Provincia della scomparsa, nazionalità e fasce d'età con Δ denunce 2023-2024

Fascia d'età	0-17			18-65			OVER 65		
Province	DENUNCE	Δ 2023-2024 Denunce	RITROVAMENTI	DENUNCE	Δ 2023-2024 Denunce	RITROVAMENTI	DENUNCE	Δ 2023-2024 Denunce	RITROVAMENTI
Bologna	**363**	**19%**	**214**	**153**	**22%**	**122**	**31**	**35%**	**27**
Italiani	103	-15%	87	88	29%	81	29	45%	25
Stranieri	260	41%	127	65	14%	41	2	-33%	2
Ferrara	**41**	**-38%**	**31**	**28**	**-7%**	**21**	**8**	**300%**	**8**
Italiani	24	9%	20	18	-14%	15	8	300%	8
Stranieri	17	-61%	11	10	11%	6			
Forlì-Cesena	**119**	**-1%**	**99**	**53**	**8%**	**46**	**8**	**60%**	**7**
Italiani	32	-36%	26	35	0%	33	7	40%	6
Stranieri	87	24%	73	18	29%	13	1	0%	1
Modena	**172**	**-10%**	**129**	**63**	**-16%**	**56**	**7**	**-22%**	**7**
Italiani	67	37%	55	48	-11%	43	6	-33%	6
Stranieri	105	-27%	74	15	-29%	13	1	0%	1
Parma	**60**	**-12%**	**39**	**32**	**-40%**	**24**	**5**	**-38%**	**2**
Italiani	35	21%	26	19	-49%	15	4	-50%	1
Stranieri	25	-36%	13	13	-19%	9	1	0%	1
Piacenza	**47**	**34%**	**27**	**28**	**8%**	**23**	**3**	**-25%**	**2**
Italiani	15	25%	12	13	-32%	13	2	-33%	1
Stranieri	32	39%	15	15	114%	10	1	0%	1
Ravenna	**59**	**-34%**	**42**	**29**	**-24%**	**21**	**9**	**0%**	**6**
Italiani	28	100%	23	23	-12%	18	9	50%	6
Stranieri	31	-59%	19	6	-50%	3			
Reggio Emilia	**114**	**0%**	**75**	**54**	**0%**	**42**	**5**	**0%**	**5**
Italiani	33	0%	29	32	0%	28	5	0%	5
Stranieri	81	0%	46	22	0%	14			
Rimini	**121**	**-9%**	**91**	**30**	**11%**	**22**	**7**	**40%**	**6**
Italiani	31	-42%	28	29	61%	21	5	25%	4
Stranieri	90	13%	63	1	-89%	1	2	100%	2
Totale	**1.096**	**-3%**	**747**	**470**	**0%**	**377**	**83**	**5%**	**70**

Tabella 48 – EMILIA ROMAGNA- per Provincia della scomparsa, nazionalità e fasce d'età con Δ 2024 vs 2023

FRIULI VENEZIA GIULIA - Tab. annidata per Provincia della scomparsa, nazionalità e fasce d'età con Δ denunce 2023-2024									
Fascia d'età	0-17			18-65			OVER 65		
Province	DENUNCE	Δ 2023-2024 Denunce	RITROVAMENTI	DENUNCE	Δ 2023-2024 Denunce	RITROVAMENTI	DENUNCE	Δ 2023-2024 Denunce	RITROVAMENTI
Gorizia	**83**	**-3%**	**35**	**14**	**27%**	**10**	**2**	**-50%**	**2**
Italiani	13	-13%	8	12	50%	9	1	-75%	1
Stranieri	70	-1%	27	2	-33%	1	1	0%	1
Pordenone	**20**	**-53%**	**18**	**23**	**44%**	**16**	**4**	**33%**	**3**
Italiani	10	43%	9	19	58%	14	4	33%	3
Stranieri	10	-72%	9	4	0%	2			
Trieste	**410**	**-63%**	**141**	**24**	**-29%**	**19**	**11**	**-42%**	**9**
Italiani	54	69%	41	14	-18%	13	11	-31%	9
Stranieri	356	-67%	100	10	-41%	6			
Udine	**275**	**26%**	**171**	**40**	**11%**	**32**	**8**	**0%**	**5**
Italiani	24	-20%	17	35	35%	29	7	17%	4
Stranieri	251	33%	154	5	-50%	3	1	-50%	1
Totale	**788**	**-45%**	**365**	**101**	**4%**	**77**	**25**	**-26%**	**19**

Tabella 49 – FRIULI VENEZIA GIULIA – per Provincia della scomparsa, nazionalità e fasce d'età con Δ 2024 vs 2023

LAZIO - Tab. annidata per Provincia della scomparsa, nazionalità e fasce d'età con Δ denunce 2023-2024									
Fascia d'età	0-17			18-65			OVER 65		
Province	DENUNCE	Δ 2023-2024 Denunce	RITROVAMENTI	DENUNCE	Δ 2023-2024 Denunce	RITROVAMENTI	DENUNCE	Δ 2023-2024 Denunce	RITROVAMENTI
Frosinone	**149**	**3%**	**82**	**45**	**29%**	**36**	**4**	**-56%**	**3**
Italiani	30	3%	21	39	26%	33	4	-56%	3
Stranieri	119	3%	61	6	50%	3			
Latina	**102**	**5%**	**50**	**79**	**13%**	**62**	**17**	**240%**	**13**
Italiani	22	69%	16	59	31%	49	12	200%	8
Stranieri	80	-5%	34	20	-20%	13	5	400%	5
Rieti	**69**	**25%**	**36**	**14**	**0%**	**11**	**1**	**0%**	**1**
Italiani	22	100%	15	10	-23%	8	1	0%	1
Stranieri	47	7%	21	4	300%	3			
Roma	**777**	**22%**	**510**	**577**	**16%**	**484**	**115**	**10%**	**99**
Italiani	294	27%	237	412	13%	359	93	7%	80
Stranieri	483	18%	273	165	22%	125	22	22%	19
Viterbo	**75**	**-29%**	**37**	**29**	**0%**	**25**	**5**	**0%**	**2**
Italiani	37	6%	18	22	16%	18	5	25%	2
Stranieri	38	-46%	19	7	-30%	7			
Totale	**1.172**	**13%**	**715**	**744**	**15%**	**618**	**142**	**14%**	**118**

Tabella 50 – LAZIO – per Provincia della scomparsa, nazionalità e fasce d'età con Δ 2024 vs 2023

LIGURIA - Tab. annidata per Provincia della scomparsa, nazionalità e fasce d'età con Δ denunce 2023-2024

Fascia d'età	0-17			18-65			OVER 65		
Province	DENUNCE	Δ 2023-2024 Denunce	RITROVAMENTI	DENUNCE	Δ 2023-2024 Denunce	RITROVAMENTI	DENUNCE	Δ 2023-2024 Denunce	RITROVAMENTI
Genova	**283**	**-19%**	**160**	**100**	**19%**	**74**	**25**	**178%**	**23**
Italiani	75	-19%	67	65	23%	56	21	250%	21
Stranieri	208	-18%	93	35	13%	18	4	33%	2
Imperia	**95**	**-41%**	**52**	**28**	**12%**	**22**	**9**	**-10%**	**8**
Italiani	15	-40%	10	23	5%	18	7	-13%	6
Stranieri	80	-41%	42	5	67%	4	2	0%	2
La Spezia	**58**	**-22%**	**26**	**19**	**-5%**	**17**	**3**	**-25%**	**3**
Italiani	24	26%	18	11	-8%	9			
Stranieri	34	-38%	8	8	0%	8	3	0%	3
Savona	**72**	**-8%**	**32**	**35**	**21%**	**26**	**6**	**-40%**	**5**
Italiani	31	48%	12	28	17%	23	5	-44%	4
Stranieri	41	-28%	20	7	40%	3	1	0%	1
Totale	**508**	**-23%**	**270**	**182**	**15%**	**139**	**43**	**30%**	**39**

Tabella 51 – LIGURIA – per Provincia della scomparsa, nazionalità e fasce d'età con Δ 2024 vs 2023

LOMBARDIA - Tab. annidata per Provincia della scomparsa, nazionalità e fasce d'età con Δ denunce 2023-2024

Fascia d'età	0-17			18-65			OVER 65		
Province	DENUNCE	Δ 2023-2024 Denunce	RITROVAMENTI	DENUNCE	Δ 2023-2024 Denunce	RITROVAMENTI	DENUNCE	Δ 2023-2024 Denunce	RITROVAMENTI
Bergamo	**262**	**11%**	**225**	**145**	**3%**	**126**	**21**	**-16%**	**19**
Italiani	177	58%	163	98	-13%	89	20	-17%	18
Stranieri	85	-31%	62	47	68%	37	1	0%	1
Brescia	**234**	**14%**	**171**	**126**	**35%**	**103**	**11**	**-50%**	**11**
Italiani	98	-1%	84	93	39%	76	10	-44%	10
Stranieri	136	28%	87	33	27%	27	1	-75%	1
Como	**102**	**-35%**	**78**	**46**	**-15%**	**38**	**9**	**200%**	**9**
Italiani	55	15%	46	40	-13%	36	7	133%	7
Stranieri	47	-56%	32	6	-25%	2	2	0%	2
Cremona	**87**	**-31%**	**53**	**24**	**0%**	**19**	**5**	**67%**	**4**
Italiani	21	24%	16	17	-11%	14	5	67%	4
Stranieri	66	-39%	37	7	40%	5			
Lecco	**105**	**5%**	**75**	**41**	**116%**	**31**	**3**	**-25%**	**1**
Italiani	28	-32%	26	31	138%	25	3	-25%	1
Stranieri	77	31%	49	10	67%	6			
Lodi	**36**	**29%**	**26**	**18**	**-25%**	**14**	**2**	**-60%**	**2**
Italiani	14	0%	14	8	-60%	6	2	-50%	2
Stranieri	22	57%	12	10	150%	8			
Mantova	**55**	**10%**	**45**	**37**	**37%**	**32**	**6**	**500%**	**5**
Italiani	30	20%	26	28	40%	24	4	300%	3
Stranieri	25	0%	19	9	29%	8	2	0%	2
Milano	**719**	**-15%**	**447**	**312**	**5%**	**258**	**78**	**30%**	**66**
Italiani	257	-9%	221	199	6%	173	70	52%	59
Stranieri	462	-17%	226	113	2%	85	8	-43%	7
Monza e Brianza	**94**	**18%**	**82**	**79**	**16%**	**72**	**12**	**-20%**	**10**
Italiani	71	37%	63	63	19%	59	10	-33%	9
Stranieri	23	-18%	19	16	7%	13	2	0%	1
Pavia	**215**	**-10%**	**149**	**39**	**11%**	**36**	**8**	**-33%**	**6**
Italiani	96	37%	70	28	12%	27	8	-33%	6
Stranieri	119	-29%	79	11	10%	9			
Sondrio	**21**	**-28%**	**16**	**9**	**-40%**	**8**			
Italiani	12	-8%	10	9	-31%	8			
Stranieri	9	-44%	6						
Varese	**148**	**10%**	**108**	**86**	**-14%**	**66**	**16**	**-27%**	**12**
Italiani	78	44%	69	73	-4%	58	15	-29%	12
Stranieri	70	-14%	39	13	-46%	8	1	0%	
Totale	**2.078**	**-7%**	**1.475**	**962**	**7%**	**803**	**171**	**-4%**	**145**

Tabella 52 – LOMBARDIA – per Provincia della scomparsa, nazionalità e fasce d'età con Δ 2024 vs 2023

MARCHE - Tab. annidata per Provincia della scomparsa, nazionalità e fasce d'età con Δ denunce 2023-2024

Fascia d'età	0-17			18-65			OVER 65		
Province	DENUNCE	Δ 2023-2024 Denunce	RITROVAMENTI	DENUNCE	Δ 2023-2024 Denunce	RITROVAMENTI	DENUNCE	Δ 2023-2024 Denunce	RITROVAMENTI
Ancona	**32**	**-61%**	**18**	**35**	**9%**	**23**	**5**	**67%**	**3**
Italiani	8	-53%	6	22	-4%	17	3	50%	2
Stranieri	24	-63%	12	13	44%	6	2	100%	1
Ascoli Piceno	**25**	**4%**	**16**	**19**	**58%**	**16**	**3**	**-25%**	**2**
Italiani	17	183%	14	16	78%	15	2	-50%	1
Stranieri	8	-56%	2	3	0%	1	1	0%	1
Fermo	**92**	**-20%**	**73**	**17**	**6%**	**14**	**3**	**0%**	**2**
Italiani	41	105%	38	11	38%	11	3	0%	2
Stranieri	51	-46%	35	6	-25%	3			
Macerata	**35**	**-29%**	**18**	**26**	**18%**	**20**	**2**	**-50%**	**1**
Italiani	8	-20%	7	19	12%	18	2	-33%	1
Stranieri	27	-31%	11	7	40%	2			
Pesaro e Urbino	**86**	**4%**	**47**	**32**	**33%**	**20**	**1**	**-67%**	
Italiani	14	-26%	11	22	5%	16	1	-67%	
Stranieri	72	13%	36	10	233%	4			
Totale	**270**	**-24%**	**172**	**129**	**22%**	**93**	**14**	**0%**	**8**

Tabella 53 – MARCHE – per Provincia della scomparsa, nazionalità e fasce d'età con Δ 2024 vs 2023

MOLISE - Tab. annidata per Provincia della scomparsa, nazionalità e fasce d'età con Δ denunce 2023-2024

Fascia d'età	0-17			18-65			OVER 65		
Province	DENUNCE	Δ 2023-2024 Denunce	RITROVAMENTI	DENUNCE	Δ 2023-2024 Denunce	RITROVAMENTI	DENUNCE	Δ 2023-2024 Denunce	RITROVAMENTI
Campobasso	**167**	**37%**	**50**	**17**	**-85%**	**4**	**2**	**-33%**	**1**
Italiani	21	17%	6	3	-84%	3	2	0%	1
Stranieri	146	40%	44	14	-85%	1			
Isernia	**28**	**0%**	**18**	**9**	**80%**	**6**			
Italiani	4	300%	3	5	25%	4			
Stranieri	24	-11%	15	4	300%	2			
Totale	**195**	**30%**	**68**	**26**	**-78%**	**10**	**2**	**-33%**	**1**

Tabella 54 – MOLISE – per Provincia della scomparsa, nazionalità e fasce d'età con Δ 2024 vs 2023

PIEMONTE - Tab. annidata per Provincia della scomparsa, nazionalità e fasce d'età con Δ denunce 2023-2024

Fascia d'età	0-17			18-65			OVER 65		
Province	DENUNCE	Δ 2023-2024 Denunce	RITROVAMENTI	DENUNCE	Δ 2023-2024 Denunce	RITROVAMENTI	DENUNCE	Δ 2023-2024 Denunce	RITROVAMENTI
Alessandria	**95**	**-36%**	**58**	**40**	**3%**	**30**	**11**	**-8%**	**11**
Italiani	40	21%	31	26	-13%	22	11	-8%	11
Stranieri	55	-53%	27	14	56%	8			
Asti	**59**	**51%**	**40**	**28**	**-10%**	**20**	**2**	**100%**	**1**
Italiani	25	47%	18	15	-40%	14	1	0%	
Stranieri	34	55%	22	13	117%	6	1	0%	1
Biella	**7**	**-74%**	**4**	**7**	**-42%**	**5**	**4**	**100%**	**4**
Italiani	3	-57%	3	5	-17%	3	4	300%	4
Stranieri	4	-80%	1	2	-67%	2			
Cuneo	**37**	**3%**	**22**	**47**	**4%**	**34**	**7**	**40%**	**6**
Italiani	21	62%	16	40	43%	29	6	20%	5
Stranieri	16	-30%	6	7	-59%	5	1	0%	1
Novara	**64**	**-25%**	**45**	**35**	**13%**	**25**	**7**	**40%**	**5**
Italiani	38	0%	35	26	-4%	17	7	75%	5
Stranieri	26	-45%	10	9	125%	8			
Torino	**392**	**-10%**	**220**	**301**	**-4%**	**262**	**56**	**12%**	**52**
Italiani	187	14%	147	246	-0%	218	49	11%	46
Stranieri	205	-25%	73	55	-17%	44	7	17%	6
Verbano-Cusio-Ossola	**21**	**163%**	**16**	**10**	**11%**	**9**	**4**	**100%**	**3**
Italiani	14	180%	13	7	-13%	7	3	50%	3
Stranieri	7	133%	3	3	200%	2	1	0%	
Vercelli	**11**	**-61%**	**10**	**22**	**10%**	**17**	**2**	**-50%**	**2**
Italiani	8	-11%	8	16	23%	13	2	-33%	2
Stranieri	3	-84%	2	6	-14%	4			
Totale	**686**	**-15%**	**415**	**490**	**-2%**	**402**	**93**	**15%**	**84**

Tabella 55 – PIEMONTE – per Provincia della scomparsa, nazionalità e fasce d'età con Δ 2024 vs 2023

PUGLIA - Tab. annidata per Provincia della scomparsa, nazionalità e fasce d'età con Δ denunce 2023-2024

Fascia d'età	0-17			18-65			OVER 65		
Province	DENUNCE	Δ 2023-2024 Denunce	RITROVAMENTI	DENUNCE	Δ 2023-2024 Denunce	RITROVAMENTI	DENUNCE	Δ 2023-2024 Denunce	RITROVAMENTI
Bari	**150**	**-43%**	**99**	**159**	**20%**	**129**	**27**	**0%**	**24**
Italiani	102	-4%	75	113	6%	101	27	17%	24
Stranieri	48	-70%	24	46	84%	28			
Barletta-Andria-Trani	**39**	**34%**	**30**	**35**	**6%**	**31**	**3**	**-25%**	**3**
Italiani	31	63%	26	33	6%	30	3	-25%	3
Stranieri	8	-20%	4	2	0%	1			
Brindisi	**147**	**-57%**	**75**	**39**	**5%**	**29**	**2**	**100%**	**2**
Italiani	53	-18%	36	33	-6%	26	2	100%	2
Stranieri	94	-66%	39	6	200%	3			
Foggia	**103**	**-51%**	**52**	**68**	**-6%**	**50**	**9**	**-31%**	**7**
Italiani	29	-33%	22	54	6%	42	8	-38%	7
Stranieri	74	-56%	30	14	-33%	8	1	0%	
Lecce	**72**	**-57%**	**44**	**53**	**-7%**	**44**	**7**	**-13%**	**6**
Italiani	37	-35%	29	45	-4%	39	7	-13%	6
Stranieri	35	-68%	15	8	-20%	5			
Taranto	**60**	**-91%**	**28**	**56**	**40%**	**43**	**9**	**50%**	**7**
Italiani	23	5%	14	47	42%	37	9	80%	7
Stranieri	37	-94%	14	9	29%	6			
Totale	**571**	**-66%**	**328**	**410**	**11%**	**326**	**57**	**-3%**	**49**

Tabella 56 – PUGLIA – per Provincia della scomparsa, nazionalità e fasce d'età con Δ 2024 vs 2023

SARDEGNA - Tab. annidata per Provincia della scomparsa, nazionalità e fasce d'età con Δ denunce 2023-2024

Fascia d'età	0-17			18-65			OVER 65		
Province	DENUNCE	Δ 2023-2024 Denunce	RITROVAMENTI	DENUNCE	Δ 2023-2024 Denunce	RITROVAMENTI	DENUNCE	Δ 2023-2024 Denunce	RITROVAMENTI
Cagliari	**80**	**-26%**	**52**	**69**	**1%**	**56**	**21**	**50%**	**16**
Italiani	55	-27%	42	60	2%	52	20	67%	16
Stranieri	25	-24%	10	9	0%	4	1	-50%	
Nuoro	**6**	**500%**	**4**	**7**	**-50%**	**5**	**2**	**0%**	**2**
Italiani	2	100%	1	7	-50%	5	2	0%	2
Stranieri	4	0%	3						
Oristano	**10**	**233%**	**8**	**4**	**0%**	**4**	**2**	**0%**	**2**
Italiani	3	0%	2	4	33%	4	2	0%	2
Stranieri	7	133%	6						
Sassari	**22**	**-15%**	**11**	**37**	**12%**	**28**	**8**	**100%**	**6**
Italiani	4	-71%	3	32	14%	25	7	75%	5
Stranieri	18	50%	8	5	0%	3	1	0%	1
Totale	**118**	**-14%**	**75**	**117**	**-2%**	**93**	**33**	**65%**	**26**

Tabella 57 – SARDEGNA – per Provincia della scomparsa, nazionalità e fasce d'età con Δ 2024 vs 2023

SICILIA - Tab. annidata per Provincia della scomparsa, nazionalità e fasce d'età con Δ denunce 2023-2024

Fascia d'età	0-17			18-65			OVER 65		
Province	DENUNCE	Δ 2023-2024 Denunce	RITROVAMENTI	DENUNCE	Δ 2023-2024 Denunce	RITROVAMENTI	DENUNCE	Δ 2023-2024 Denunce	RITROVAMENTI
Agrigento	**1.771**	**-2%**	**584**	**107**	**-5%**	**40**	**8**	**14%**	**3**
Italiani	187	52%	64	48	55%	32	6	-14%	3
Stranieri	1.584	-5%	520	59	-28%	8	2	0%	
Caltanissetta	**106**	**49%**	**33**	**23**	**-4%**	**21**	**1**	**0%**	
Italiani	22	5%	13	21	5%	20			
Stranieri	84	68%	20	2	-50%	1	1	0%	
Catania	**445**	**-21%**	**152**	**155**	**-7%**	**119**	**12**	**-8%**	**9**
Italiani	110	-7%	67	131	-4%	108	12	0%	9
Stranieri	335	-25%	85	24	-17%	11			
Enna	**505**	**-4%**	**132**	**27**	**-4%**	**9**	**2**	**100%**	**2**
Italiani	20	-5%	12	8	14%	6	1	0%	1
Stranieri	485	-4%	120	19	-10%	3	1	0%	1
Messina	**134**	**-65%**	**46**	**36**	**-42%**	**24**	**6**	**-45%**	**5**
Italiani	34	-21%	17	31	-33%	22	6	-40%	5
Stranieri	100	-71%	29	5	-69%	2			
Palermo	**206**	**-42%**	**93**	**203**	**-25%**	**105**	**13**	**-41%**	**11**
Italiani	80	-18%	53	122	-9%	97	11	-48%	9
Stranieri	126	-51%	40	81	-41%	8	2	100%	2
Ragusa	**119**	**-87%**	**39**	**37**	**-5%**	**23**	**4**	**33%**	**3**
Italiani	18	-10%	14	19	36%	16	4	33%	3
Stranieri	101	-89%	25	18	-28%	7			
Siracusa	**255**	**-61%**	**71**	**31**	**-16%**	**23**	**7**	**250%**	**6**
Italiani	30	-17%	16	26	-19%	22	6	200%	5
Stranieri	225	-63%	55	5	0%	1	1	0%	1
Trapani	**1.572**	**-12%**	**625**	**60**	**9%**	**40**	**3**	**-50%**	**3**
Italiani	35	21%	21	41	41%	32	3	-40%	3
Stranieri	1.537	-13%	604	19	-27%	8			
Totale	**5.113**	**-27%**	**1.775**	**679**	**-15%**	**404**	**56**	**-15%**	**42**

Tabella 58 – SICILIA – per Provincia della scomparsa, nazionalità e fasce d'età con Δ 2024 vs 2023

TOSCANA - Tab. annidata per Provincia della scomparsa, nazionalità e fasce d'età con Δ denunce 2023-2024

Fascia d'età	0-17			18-65			OVER 65		
Province	DENUNCE	Δ 2023-2024 Denunce	RITROVAMENTI	DENUNCE	Δ 2023-2024 Denunce	RITROVAMENTI	DENUNCE	Δ 2023-2024 Denunce	RITROVAMENTI
Arezzo	**44**	**-20%**	**38**	**21**	**-19%**	**16**	**5**	**-17%**	**5**
Italiani	16	-36%	16	15	-12%	12	5	67%	5
Stranieri	28	-7%	22	6	-33%	4			
Firenze	**399**	**44%**	**198**	**126**	**2%**	**102**	**41**	**24%**	**37**
Italiani	100	8%	82	94	15%	82	31	15%	28
Stranieri	299	62%	116	32	-22%	20	10	67%	9
Grosseto	**80**	**-9%**	**41**	**28**	**40%**	**22**	**5**	**150%**	**5**
Italiani	12	-40%	8	22	47%	20	4	0%	4
Stranieri	68	0%	33	6	20%	2	1	-50%	1
Livorno	**56**	**-59%**	**29**	**24**	**41%**	**21**	**2**	**-71%**	**1**
Italiani	18	38%	14	18	64%	18	2	-67%	1
Stranieri	38	-70%	15	6	0%	3			
Lucca	**63**	**19%**	**33**	**31**	**24%**	**30**	**4**	**-43%**	**3**
Italiani	19	90%	12	22	47%	21	4	-43%	3
Stranieri	44	2%	21	9	-10%	9			
Massa-Carrara	**72**	**-36%**	**31**	**21**	**5%**	**16**	**2**	**-60%**	**1**
Italiani	19	-21%	10	17	13%	14	2	-60%	1
Stranieri	53	-40%	21	4	-20%	2			
Pisa	**44**	**-10%**	**26**	**35**	**0%**	**28**	**7**	**17%**	**6**
Italiani	20	54%	15	27	23%	22	5	-17%	4
Stranieri	24	-33%	11	8	-38%	6	2	0%	2
Pistoia	**37**	**-3%**	**25**	**25**	**-17%**	**20**	**7**	**75%**	**3**
Italiani	9	125%	8	15	-42%	14	7	75%	3
Stranieri	28	-18%	17	10	150%	6			
Prato	**32**	**7%**	**25**	**34**	**13%**	**30**	**7**	**75%**	**6**
Italiani	16	167%	11	22	10%	20	7	75%	6
Stranieri	16	-33%	14	12	20%	10			
Siena	**67**	**20%**	**42**	**20**	**-17%**	**15**	**4**	**100%**	**3**
Italiani	29	263%	24	10	-47%	9	3	50%	2
Stranieri	38	-21%	18	10	100%	6	1	0%	1
Totale	**894**	**-0%**	**488**	**365**	**4%**	**300**	**84**	**11%**	**70**

Tabella 59 – TOSCANA – per Provincia della scomparsa, nazionalità e fasce d'età con Δ 2024 vs 2023

TRENTINO ALTO ADIGE - Tab. annidata per Provincia della scomparsa, nazionalità e fasce d'età con Δ denunce 2023-2024

Fascia d'età	0-17			18-65			OVER 65		
Province	DENUNCE	Δ 2023-2024 Denunce	RITROVAMENTI	DENUNCE	Δ 2023-2024 Denunce	RITROVAMENTI	DENUNCE	Δ 2023-2024 Denunce	RITROVAMENTI
Bolzano	**57**	**0%**	**44**	**45**	**0%**	**33**	**4**	**0%**	**4**
Italiani	20	0%	19	27	0%	21	4	0%	4
Stranieri	37	0%	25	18	0%	12			
Trento	**83**	**4%**	**63**	**50**	**9%**	**38**	**2**	**-78%**	**2**
Italiani	46	10%	37	35	21%	28	2	-78%	2
Stranieri	37	-3%	26	15	-12%	10			
Totale	**140**	**28%**	**107**	**95**	**9%**	**71**	**6**	**-60%**	**6**

Tabella 60 – TRENTINO ALTO ADIGE – per Provincia della scomparsa, nazionalità e fasce d'età con Δ 2024 vs 2023

UMBRIA - Tab. annidata per Provincia della scomparsa, nazionalità e fasce d'età con Δ denunce 2023-2024

Fascia d'età	0-17			18-65			OVER 65		
Province	DENUNCE	Δ 2023-2024 Denunce	RITROVAMENTI	DENUNCE	Δ 2023-2024 Denunce	RITROVAMENTI	DENUNCE	Δ 2023-2024 Denunce	RITROVAMENTI
Perugia	**98**	**-24%**	**67**	**55**	**-17%**	**42**	**10**	**-23%**	**9**
Italiani	54	15%	47	44	-19%	35	9	-25%	8
Stranieri	44	-46%	20	11	-8%	7	1	0%	1
Terni	**53**	**-29%**	**41**	**21**	**40%**	**18**	**5**	**400%**	**4**
Italiani	20	-26%	19	13	0%	11	5	400%	4
Stranieri	33	-31%	22	8	300%	7			
Totale	**151**	**-26%**	**108**	**76**	**-6%**	**60**	**15**	**7%**	**13**

Tabella 61 – UMBRIA – per Provincia della scomparsa, nazionalità e fasce d'età con Δ 2024 vs 2023

VALLE D'AOSTA - Tab. annidata per Provincia della scomparsa, nazionalità e fasce d'età con Δ denunce 2023-2024

Fascia d'età	0-17			18-65		
Province	DENUNCE	Δ 2023-2024 Denunce	RITROVAMENTI	DENUNCE	Δ 2023-2024 Denunce	RITROVAMENTI
Aosta	**10**	**0%**	**5**	**13**	**0%**	**10**
Italiani	6	0%	5	9	0%	7
Stranieri	4	0%		4	0%	3
Totale	**10**	**-55%**	**5**	**13**	**117%**	**10**

Tabella 62 – VALLE D'AOSTA – per Provincia della scomparsa, nazionalità e fasce d'età con Δ 2024 vs 2023

VENETO - Tab. annidata per Provincia della scomparsa, nazionalità e fasce d'età con Δ denunce 2023-2024

Fascia d'età	0-17			18-65			OVER 65		
Province	DENUNCE	Δ 2023-2024 Denunce	RITROVAMENTI	DENUNCE	Δ 2023-2024 Denunce	RITROVAMENTI	DENUNCE	Δ 2023-2024 Denunce	RITROVAMENTI
Belluno	**6**	**-25%**	**6**	**16**	**33%**	**13**	**2**	**-33%**	**2**
Italiani	3	-40%	3	15	36%	12	2	-33%	2
Stranieri	3	0%	3	1	0%	1			
Padova	**121**	**20%**	**100**	**96**	**26%**	**84**	**15**	**-32%**	**13**
Italiani	64	7%	63	72	36%	64	14	-30%	13
Stranieri	57	39%	37	24	4%	20	1	-50%	
Rovigo	**43**	**13%**	**33**	**21**	**-5%**	**16**	**4**	**0%**	**4**
Italiani	23	92%	23	10	-47%	7	4	0%	4
Stranieri	20	-23%	10	11	267%	9			
Treviso	**85**	**-13%**	**63**	**68**	**51%**	**59**	**11**	**-8%**	**11**
Italiani	46	39%	42	54	50%	46	10	-17%	10
Stranieri	39	-40%	21	14	56%	13	1	0%	1
Venezia	**100**	**15%**	**76**	**65**	**18%**	**55**	**11**	**38%**	**8**
Italiani	45	41%	38	45	18%	43	10	100%	7
Stranieri	55	0%	38	20	18%	12	1	-67%	1
Verona	**123**	**-36%**	**94**	**96**	**5%**	**77**	**15**	**7%**	**11**
Italiani	51	-36%	41	64	31%	55	14	8%	10
Stranieri	72	-36%	53	32	-24%	22	1	0%	1
Vicenza	**55**	**-43%**	**47**	**75**	**-14%**	**66**	**9**	**29%**	**8**
Italiani	35	6%	32	49	-22%	44	8	14%	7
Stranieri	20	-68%	15	26	8%	22	1	0%	1
Totale	**533**	**-14%**	**419**	**437**	**13%**	**370**	**67**	**2%**	**57**

Tabella 63 – VENETO – per Provincia della scomparsa, nazionalità e fasce d'età con Δ 2024 vs 2023

3.2. AGGIORNAMENTO I QUADRIMESTRE 2025

Nell'analisi del fenomeno con i dati aggiornati al 30 aprile 2025, il confronto tra le denunce presentate nel 1° quadrimestre 2025 e quelle presentate nel 1° quadrimestre 2024, con i relativi esiti (di ritrovamento o meno), è basato su una selezione delle denunce limitata al periodo di riferimento. Tuttavia, per il 1° quadrimestre 2024, i ritrovamenti possono essersi verificati anche in data successiva al periodo considerato, per cui il numero dei ritrovamenti va considerato come esito aggiornato delle denunce presentate nel periodo in esame ed eventuali scostamenti rispetto a precedenti pubblicazioni sono da attribuire al processo di consolidamento dei dati (ossia revisione retrospettiva e allineamento delle nuove segnalazioni), che mira a garantire la massima accuratezza e affidabilità delle informazioni. Nelle tabelle grafiche seguenti, viene presentata la stessa analisi come proposta nel paragrafo 1.1 per l'intero anno 2024, con valori:

1. assoluti in termini numerici diretti;
2. in percentuale per indicare il peso sul totale;
3. in percentuale ad indicare la variazione assoluta rispetto all'anno precedente di ogni parametro analizzato ("Δ 2025-2024…").

Tabelle per Nazionalità

Tabella per Nazionalità

I quadrimestre Nazionalità	2025					2024				
	DENUNCE	PERSONE EFFETTIVE	RITROVAMENTI	DECEDUTI	ANCORA DA RITROVARE	DENUNCE	PERSONE EFFETTIVE	RITROVAMENTI	DECEDUTI	ANCORA DA RITROVARE
Italiani	3256	2840	2516	41	740	3405	3052	2996	83	409
Stranieri	3515	3219	1403		2112	4569	4177	2453	11	2116
Totale	**6771**	**5986**	**3919**	**41**	**2852**	**7974**	**7117**	**5449**	**94**	**2525**

Tabella 64 – Nazionalità Q1 2025 vs Q1 2024

I quad. 2025 - I quad. 2024 - Ripartizione percentuale per nazionalità

I quadrimestre Nazionalità	2025					2024				
	DENUNCE	PERSONE EFFETTIVE	RITROVAMENTI	DECEDUTI	ANCORA DA RITROVARE	DENUNCE	PERSONE EFFETTIVE	RITROVAMENTI	DECEDUTI	ANCORA DA RITROVARE
Italiani	48,1%	47,4%	64,2%	100,0%	25,9%	42,7%	42,9%	55,0%	88,3%	16,2%
Stranieri	51,9%	53,8%	35,8%		74,1%	57,3%	58,7%	45,0%	11,7%	83,8%
Totale	**100,0%**	**100,0%**	**100,0%**	**100,0%**	**100,0%**	**100,0%**	**100,0%**	**100,0%**	**100,0%**	**100,0%**

Tabella 65 – Nazionalità % Q1 2025 vs Q1 2024

Δ I quad. 2025-I quad. 2024 per nazionalità

Nazionalità	Δ 2025-2024 Denunce	Δ 2025-2024 Persone effettive	Δ 2025-2024 Ritrovamenti	Δ 2025-2024 deceduti	Δ 2025-2024 ancora da ritrovare
Italiani	-4,4%	-6,9%	-16,0%	-50,6%	80,9%
Stranieri	-23,1%	-22,9%	-42,8%	-100,0%	-0,2%
Totale	**-15,1%**	**-15,9%**	**-28,1%**	**-56,4%**	**13,0%**

Tabella 66 – Nazionalità Δ Q1 2025 vs Q1 2024

Tabelle per Sesso biologico

Tabella per Sesso biologico

I quadrimestre	2025					2024				
Sesso biologico	DENUNCE	PERSONE EFFETTIVE	RITROVAMENTI	DECEDUTI	ANCORA DA RITROVARE	DENUNCE	PERSONE EFFETTIVE	RITROVAMENTI	DECEDUTI	ANCORA DA RITROVARE
Femmine	1919	1593	1412	8	507	2021	1708	1700	21	321
Maschi	4852	4404	2507	33	2345	5953	5427	3749	73	2204
Totale	**6771**	**5986**	**3919**	**41**	**2852**	**7974**	**7117**	**5449**	**94**	**2525**

Tabella 67 – Sesso biologico Q1 2025 vs Q1 2024

I quad. 2025 - I quad. 2024 - Ripartizione percentuale per Sesso biologico

I quadrimestre	2025					2024				
Sesso biologico	DENUNCE	PERSONE EFFETTIVE	RITROVAMENTI	DECEDUTI	ANCORA DA RITROVARE	DENUNCE	PERSONE EFFETTIVE	RITROVAMENTI	DECEDUTI	ANCORA DA RITROVARE
Femmine	28,3%	26,6%	36,0%	19,5%	17,8%	25,3%	24,0%	31,2%	22,3%	12,7%
Maschi	71,7%	73,6%	64,0%	80,5%	82,2%	74,7%	76,3%	68,8%	77,7%	87,3%
Totale	**100,0%**	**100,0%**	**100,0%**	**100,0%**	**100,0%**	**100,0%**	**100,0%**	**100,0%**	**100,0%**	**100,0%**

Tabella 68 – Sesso biologico % Q1 2025 vs Q1 2024

Δ I quad. 2025-I quad. 2024 per Sesso biologico

Sesso	Δ 2025-2024 Denunce	Δ 2025-2024 Persone effettive	Δ 2025-2024 Ritrovamenti	Δ 2025-2024 deceduti	Δ 2025-2024 ancora da ritrovare
Femmine	-5,0%	-6,7%	-16,9%	-61,9%	57,9%
Maschi	-18,5%	-18,9%	-33,1%	-54,8%	6,4%
Totale	**-15,1%**	**-15,9%**	**-28,1%**	**-56,4%**	**13,0%**

Tabella 69 – Sesso biologico Δ Q1 2025 vs Q1 2024

Tabelle per Fascia d'età

Tabella per Fascia d'età

I quadrimestre	2025					2024				
Fascia d'età	DENUNCE	PERSONE EFFETTIVE	RITROVAMENTI	DECEDUTI	ANCORA DA RITROVARE	DENUNCE	PERSONE EFFETTIVE	RITROVAMENTI	DECEDUTI	ANCORA DA RITROVARE
0-13	363	306	218		145	393	346	252		141
14-17	4226	3561	2114		2112	5203	4485	3154		2049
18-65	1863	1805	1339	27	524	2069	1984	1765	66	304
66-80	226	224	174	13	52	218	215	193	14	25
oltre 80	93	93	74	1	19	91	91	85	14	6
Totale	**6771**	**5986**	**3919**	**41**	**2852**	**7974**	**7117**	**5449**	**94**	**2525**

Tabella 70 – Fasce d'età Q1 2025 vs Q1 2024

I quad. 2025 - I quad. 2024 - Ripartizione percentuale per Fascia d'età

I quadrimestre	2025					2024				
Fascia d'età	DENUNCE	PERSONE EFFETTIVE	RITROVAMENTI	DECEDUTI	ANCORA DA RITROVARE	DENUNCE	PERSONE EFFETTIVE	RITROVAMENTI	DECEDUTI	ANCORA DA RITROVARE
0-13	5,4%	5,1%	5,6%		5,1%	4,9%	4,9%	4,6%		5,6%
14-17	62,4%	59,5%	53,9%		74,1%	65,2%	63,0%	57,9%		81,1%
18-65	27,5%	30,2%	34,2%	65,9%	18,4%	25,9%	27,9%	32,4%	70,2%	12,0%
66-80	3,3%	3,7%	4,4%	31,7%	1,8%	2,7%	3,0%	3,5%	14,9%	1,0%
oltre 80	1,4%	1,6%	1,9%	2,4%	0,7%	1,1%	1,3%	1,6%	14,9%	0,2%
Totale	**100,0%**	**100,0%**	**100,0%**	**100,0%**	**100,0%**	**100,0%**	**100,0%**	**100,0%**	**100,0%**	**100,0%**

Tabella 71 – Fasce d'età % Q1 2025 vs Q1 2024

Δ I quad. 2025-I quad. 2024 per Fascia d'età					
Fascia d'età	Δ 2025-2024 Denunce	Δ 2025-2024 Persone effettive	Δ 2025-2024 Ritrovamenti	Δ 2025-2024 deceduti	Δ 2025-2024 ancora da ritrovare
0-13	-7,6%	-11,6%	-13,5%		2,8%
14-17	-18,8%	-20,6%	-33,0%		3,1%
18-65	-10,0%	-9,0%	-24,1%	-59,1%	72,4%
66-80	3,7%	4,2%	-9,8%	-7,1%	108,0%
oltre 80	2,2%	2,2%	-12,9%	-92,9%	216,7%
Totale	**-15,1%**	**-15,9%**	**-28,1%**	**-56,4%**	**13,0%**

Tabella 72 – Fasce d'età Δ Q1 2025 vs Q1 2024

Tabelle annidate per nazionalità \ sesso biologico \ fasce d'età

I quadrimestre 2025 - I quadrimestre 2024 - Tabella annidata per nazionalità \ sesso biologico \ fasce d'età										
I quadrimestre	2025					2024				
Nazionalità	DENUNCE	PERSONE EFFETTIVE	RITROVAMENTI	DECEDUTI	ANCORA DA RITROVARE	DENUNCE	PERSONE EFFETTIVE	RITROVAMENTI	DECEDUTI	ANCORA DA RITROVARE
Italiani	**3256**	**2840**	**2516**	**41**	**740**	**3405**	**3052**	**2996**	**83**	**409**
Femmine	**1342**	**1091**	**1101**	**8**	**241**	**1331**	**1126**	**1209**	**18**	**122**
0-13	119	88	88		31	97	83	80		17
14-17	657	454	568		89	635	474	590		45
18-65	477	461	374	4	103	520	492	472	14	48
66-80	64	64	49	4	15	50	50	43	1	7
oltre 80	25	25	22		3	29	29	24	3	5
Maschi	**1914**	**1758**	**1415**	**33**	**499**	**2074**	**1933**	**1787**	**65**	**287**
0-13	90	81	63		27	99	91	70		29
14-17	743	626	515		228	783	686	614		169
18-65	877	850	682	23	195	993	960	921	42	72
66-80	141	139	108	9	33	142	139	126	12	16
oltre 80	63	63	47	1	16	57	57	56	11	1
Stranieri	**3515**	**3219**	**1403**		**2112**	**4569**	**4177**	**2453**	**11**	**2116**
Femmine	**577**	**525**	**311**		**266**	**690**	**622**	**491**	**3**	**199**
0-13	65	55	31		34	85	77	54		31
14-17	311	275	167		144	377	321	262		115
18-65	193	187	106		87	216	212	164	2	52
66-80	6	6	5		1	10	10	9	1	1
oltre 80	2	2	2			2	2	2		
Maschi	**2938**	**2695**	**1092**		**1846**	**3879**	**3565**	**1962**	**8**	**1917**
0-13	89	84	36		53	112	106	48		64
14-17	2515	2280	864		1651	3408	3117	1688		1720
18-65	316	313	177		139	340	325	208	8	132
66-80	15	15	12		3	16	16	15		1
oltre 80	3	3	3			3	3	3		
Totale	**6771**	**5986**	**3919**	**41**	**2852**	**7974**	**7117**	**5449**	**94**	**2525**

Tabella 73 – Annidata per nazionalità \ sesso biologico \ fasce d'età Q1 2025 vs Q1 2024

I quad. 2025 - I quad. 2024 - Ripartizione percentuale annidata per nazionalità \ sesso biologico \ fasce d'età

I quadrimestre Nazionalità	2025 DENUNCE	2025 PERSONE EFFETTIVE	2025 RITROVAMENTI	2025 DECEDUTI	2025 ANCORA DA RITROVARE	2024 DENUNCE	2024 PERSONE EFFETTIVE	2024 RITROVAMENTI	2024 DECEDUTI	2024 ANCORA DA RITROVARE
Italiani	**48,1%**	**47,4%**	**64,2%**	**100,0%**	**25,9%**	**42,7%**	**42,9%**	**55,0%**	**88,3%**	**16,2%**
Femmine	**19,8%**	**18,2%**	**28,1%**	**19,5%**	**8,5%**	**16,7%**	**15,8%**	**22,2%**	**19,1%**	**4,8%**
0-13	1,8%	1,5%	2,2%		1,1%	1,2%	1,2%	1,5%		0,7%
14-17	9,7%	7,6%	14,5%		3,1%	8,0%	6,7%	10,8%		1,8%
18-65	7,0%	7,7%	9,5%	9,8%	3,6%	6,5%	6,9%	8,7%	14,9%	1,9%
66-80	0,9%	1,1%	1,3%	9,8%	0,5%	0,6%	0,7%	0,8%	1,1%	0,3%
oltre 80	0,4%	0,4%	0,6%		0,1%	0,4%	0,4%	0,4%	3,2%	0,2%
Maschi	**28,3%**	**29,4%**	**36,1%**	**80,5%**	**17,5%**	**26,0%**	**27,2%**	**32,8%**	**69,1%**	**11,4%**
0-13	1,3%	1,4%	1,6%		0,9%	1,2%	1,3%	1,3%		1,1%
14-17	11,0%	10,5%	13,1%		8,0%	9,8%	9,6%	11,3%		6,7%
18-65	13,0%	14,2%	17,4%	56,1%	6,8%	12,5%	13,5%	16,9%	44,7%	2,9%
66-80	2,1%	2,3%	2,8%	22,0%	1,2%	1,8%	2,0%	2,3%	12,8%	0,6%
oltre 80	0,9%	1,1%	1,2%	2,4%	0,6%	0,7%	0,8%	1,0%	11,7%	0,0%
Stranieri	**51,9%**	**53,8%**	**35,8%**		**74,1%**	**57,3%**	**58,7%**	**45,0%**	**11,7%**	**83,8%**
Femmine	**8,5%**	**8,8%**	**7,9%**		**9,3%**	**8,7%**	**8,7%**	**9,0%**	**3,2%**	**7,9%**
0-13	1,0%	0,9%	0,8%		1,2%	1,1%	1,1%	1,0%		1,2%
14-17	4,6%	4,6%	4,3%		5,0%	4,7%	4,5%	4,8%		4,6%
18-65	2,9%	3,1%	2,7%		3,1%	2,7%	3,0%	3,0%	2,1%	2,1%
66-80	0,1%	0,1%	0,1%		0,0%	0,1%	0,1%	0,2%	1,1%	0,0%
oltre 80	0,0%	0,0%	0,1%			0,0%	0,0%	0,0%		
Maschi	**43,4%**	**45,0%**	**27,9%**		**64,7%**	**48,6%**	**50,1%**	**36,0%**	**8,5%**	**75,9%**
0-13	1,3%	1,4%	0,9%		1,9%	1,4%	1,5%	0,9%		2,5%
14-17	37,1%	38,1%	22,0%		57,9%	42,7%	43,8%	31,0%		68,1%
18-65	4,7%	5,2%	4,5%		4,9%	4,3%	4,6%	3,8%	8,5%	5,2%
66-80	0,2%	0,3%	0,3%		0,1%	0,2%	0,2%	0,3%		0,0%
oltre 80	0,0%	0,1%	0,1%			0,0%	0,0%	0,1%		
Totale	**100,0%**	**100,0%**	**100,0%**	**100,0%**	**100,0%**	**100,0%**	**100,0%**	**100,0%**	**100,0%**	**100,0%**

Tabella 74 – % annidata per nazionalità \ sesso biologico \ fasce d'età Q1 2025 vs Q1 2024

Δ 2025-2024 annidata per nazionalità \ sesso biologico \ fasce d'età					
Nazionalità	Δ 2025-2024 Denunce	Δ 2025-2024 Persone effettive	Δ 2025-2024 Ritrovamenti	Δ 2025-2024 deceduti	Δ 2025-2024 ancora da ritrovare
Italiani	**-4,4%**	**-6,9%**	**-16,0%**	**-50,6%**	**80,9%**
Femmine	**0,8%**	**-3,1%**	**-8,9%**	**-55,6%**	**97,5%**
0-13	22,7%	6,0%	10,0%		82,4%
14-17	3,5%	-4,2%	-3,7%		97,8%
18-65	-8,3%	-6,3%	-20,8%	-71,4%	114,6%
66-80	28,0%	28,0%	14,0%	300,0%	114,3%
oltre 80	-13,8%	-13,8%	-8,3%	-100,0%	-40,0%
Maschi	**-7,7%**	**-9,1%**	**-20,8%**	**-49,2%**	**73,9%**
0-13	-9,1%	-11,0%	-10,0%		-6,9%
14-17	-5,1%	-8,7%	-16,1%		34,9%
18-65	-11,7%	-11,5%	-26,0%	-45,2%	170,8%
66-80	-0,7%	0,0%	-14,3%	-25,0%	106,3%
oltre 80	10,5%	10,5%	-16,1%	-90,9%	1500,0%
Stranieri	**-23,1%**	**-22,9%**	**-42,8%**	**-100,0%**	**-0,2%**
Femmine	**-16,4%**	**-15,6%**	**-36,7%**	**-100,0%**	**33,7%**
0-13	-23,5%	-28,6%	-42,6%		9,7%
14-17	-17,5%	-14,3%	-36,3%		25,2%
18-65	-10,6%	-11,8%	-35,4%	-100,0%	67,3%
66-80	-40,0%	-40,0%	-44,4%	-100,0%	0,0%
oltre 80	0,0%	0,0%	0,0%		
Maschi	**-24,3%**	**-24,4%**	**-44,3%**	**-100,0%**	**-3,7%**
0-13	-20,5%	-20,8%	-25,0%		-17,2%
14-17	-26,2%	-26,9%	-48,8%		-4,0%
18-65	-7,1%	-3,7%	-14,9%	-100,0%	5,3%
66-80	-6,3%	-6,3%	-20,0%		200,0%
oltre 80	0,0%	0,0%	0,0%		
Totale	**-15,1%**	**-15,9%**	**-28,1%**	**-56,4%**	**13,0%**

Tabella 75 – Δ annidata per nazionalità \ sesso biologico \ fasce d'età Q1 2025 vs Q1 2024

Incidenza mensile a confronto tra i due quadrimestri

Nel grafico seguente sono rappresentate le quantità di denunce di scomparsa e gli eventi di ritrovamento, per mese di occorrenza; nel primo schema le quantità in primo piano dell'anno in corso, sono sovrapposte alla rispettiva quantità rilevata nell'anno 2024, per evidenziare graficamente le differenze relative poi indicate in termini percentuali nella tabella sottostante

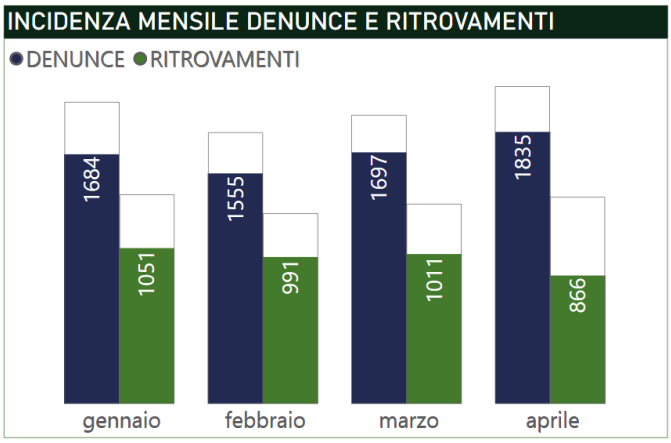

Grafico 8 – 1°quadrimestre 2025 – Incidenza mensile Denunce e Ritrovamenti

Δ 1quad2025-1quad2024 per mese di scomparsa

Mese	Δ 2025-2024 Denunce	Δ 2025-2024 Ritrovamenti	Δ 2025-2024 ancora da ritrovare
gennaio	-17,5%	-25,7%	1,1%
febbraio	-15,3%	-23,0%	2,9%
marzo	-13,1%	-25,2%	14,1%
aprile	-14,5%	-38,0%	29,2%
Totale	**-15,1%**	**-28,1%**	**13,0%**

Tabella 76 – Mese di scomparsa Δ Q1 2025 vs Q1 2024

Web:
https://commissari.gov.it/persone-scomparse/

https://www.interno.gov.it/it/ministero/commissari/commissario-straordinario-governo-persone-scomparse

P.E.C.:
uffcomm.personescomparse@pec.interno.it

Sede:
Via Cavour 6, Roma
Tel: (+39) 06 465 29980/29993