RF QUADRO [Q01]




| | | | | | | | | | |
|---|---|---|---|---|---|---|---|---|---|
| NUMERAZIONE MORSETTI | | | | | | | | | |
| NUMERAZIONE CIRCUITO | DISTRIBUZIONE | 17 LIV1 | 18 LIV1 | 19 LIV1 | 20 LIV1 | 21 LIV1 | 22 LIV1 | 23 LIV1 | |
| DESCRIZIONE CIRCUITO | | Recuperatore Ventilatore EXP | Unif. interna Piano interrato | Unif. esterna Piano interrato | Unif. esterna Piano terra | Unif. interna Piano terra | Riserva | Riserva | |
| TIPO APPARECCHIO | | iC40 a | iC40 a | iC40 a | iC40 a | iC40 a | iC40 a | iC40 a | |
| INTERUTTORE | Icu [kA] / Ith [A] | 6 | 6 | 6 | 6 | 6 | 6 | 6 | |
| Icu - CD EN 60947-2 | N. POLI | 1P+N | 1P+N | 1P+N | 1P+N | 1P+N | 1P+N | 1P+N | |
| Ics - CD EN 60947-2 | CURVA/SGANCIATORE | C | C | C | C | C | C | C | |
| | If [kA] / Ir [kA] | 6 | 6 | 25 | 6 | 25 | 6 | 16 | |
| | Isd [A] / Ism [kA] | 60 | 60 | 250 | 60 | 250 | 60 | 160 | |
| | Ii [A] / Ii [kA] | | | | | | | | |
| | Ts [A] / Ts [kA] | | | | | | | | |
| DIFFERENZIALE | TIPO / CLASSE | Vigi AC | Vigi A | Vigi A | Vigi A | Vigi A | Vigi AC | Vigi AC | |
| | Idn [A] / Idm [A] | 0,03 Istantaneo | 0,03 Istantaneo | 0,03 Istantaneo | 0,03 Istantaneo | 0,03 Istantaneo | 0,03 Istantaneo | 0,03 Istantaneo | |
| CONTATTORE | TIPO / CLASSE | | | | | | | | |
| TELERUTTORE | BOBINA [V] / N. POLI | | | | | | | | |
| TERMICO | TIPO / Ith [A] | | | | | | | | |
| FUSIBILE | N. POLI / In [A] | | | | | | | | |
| ALTRE APP. | TIPO / MODELLO | | | | | | | | |
| CONDUTTURA | TIPO SOLUMENTO / POSA | EPR 13 | EPR 13 | EPR 13 | EPR 13 | EPR 13 | EPR 13 | EPR 13 | |
| | SEZIONE FASE-N-PE[mm] | 1x1,5 1x1,5 1x1,5 | 1x1,5 1x1,5 1x1,5 | 1x2,5 1x2,5 1x2,5 | 1x1,5 1x1,5 1x1,5 | 1x2,5 1x2,5 1x2,5 | 1x1,5 1x1,5 1x1,5 | 1x1,5 1x1,5 1x1,5 | |
| FONDO LINEA | Ib [A] / Iz [A] | 2,4 26 | 1 26 | 15,9 36 | 1 26 | 15,9 36 | 3,2 24 | 9,6 27 | |
| | Un [V] / P [kW] | 230 0,5 | 230 0,2 | 230 3,3 | 230 0,2 | 230 3,3 | 400 2 | 230 2 | |
| | Ik [kA] / Icc max [kA] | 3,3 0,7 | 0,3 0,7 | 0,4 1 | 0,3 0,7 | 0,4 1 | 0,8 3,4 | 0,8 1,8 | |
| | LUNGHEZZA [m] / dV TOTALE [%] | 10 0,9 | 10 0,7 | 10 1,7 | 10 0,7 | 10 1,7 | 1 0,6 | 1 0,7 | |
| NOTE | | FG16OR16-0,6/1 kV Cca-s3,d1,a3 | FG16OR16-0,6/1 kV Cca-s3,d1,a3 | FG16OR16-0,6/1 kV Cca-s3,d1,a3 | FG16OR16-0,6/1 kV Cca-s3,d1,a3 | FG16OR16-0,6/1 kV Cca-s3,d1,a3 | FG16R16-0,6/1 kV Cca-s3,d1,a3 | FG16R16-0,6/1 kV Cca-s3,d1,a3 | |

CLIENTE: PStop
IMPIANTO: PStop Spagna

| | | | |
|---|---|---|---|
| PROGETTO | - | FILE | pstop spagna-rev01_[Q00].dwg |
| ARCHIVIO | - | DATA | REVISIONE R0.0 |
| DISEGNATORE | - | PAGINA 3 | SEGUE |
| | | TAVOLA | |

RF QUADRO [Q01]

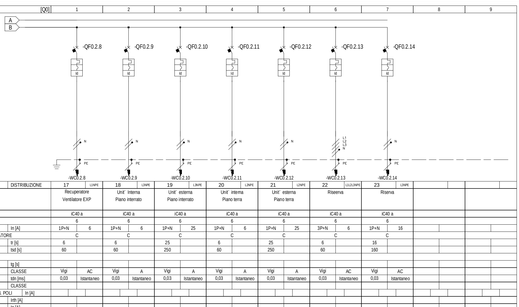


| | | | | | | | | | |
|---|---|---|---|---|---|---|---|---|---|
| NUMERAZIONE MORSETTI | | | | | | | | | |
| NUMERAZIONE CIRCUITO | DISTRIBUZIONE | 17 LIV1 | 18 LIV1 | 19 LIV1 | 20 LIV1 | 21 LIV1 | 22 LIV1 | 23 LIV1 | |
| DESCRIZIONE CIRCUITO | | Recuperatore Ventilatore EXP | Unif. interna Piano interrato | Unif. esterna Piano interrato | Unif. esterna Piano terra | Unif. interna Piano terra | Riserva | Riserva | |
| TIPO APPARECCHIO | | iC40 a | iC40 a | iC40 a | iC40 a | iC40 a | iC40 a | iC40 a | |
| INTERUTTORE | Icu [kA] / Ith [A] | 6 | 6 | 6 | 6 | 6 | 6 | 6 | |
| Icu - CD EN 60947-2 | N. POLI | 1P+N | 1P+N | 1P+N | 1P+N | 1P+N | 1P+N | 1P+N | |
| Ics - CD EN 60947-2 | CURVA/SGANCIATORE | C | C | C | C | C | C | C | |
| | If [kA] / Ir [kA] | 6 | 6 | 25 | 6 | 25 | 6 | 16 | |
| | Isd [A] / Ism [kA] | 60 | 60 | 250 | 60 | 250 | 60 | 160 | |
| | Ii [A] / Ii [kA] | | | | | | | | |
| | Ts [A] / Ts [kA] | | | | | | | | |
| DIFFERENZIALE | TIPO / CLASSE | Vigi AC | Vigi A | Vigi A | Vigi A | Vigi A | Vigi AC | Vigi AC | |
| | Idn [A] / Idm [A] | 0,03 Istantaneo | 0,03 Istantaneo | 0,03 Istantaneo | 0,03 Istantaneo | 0,03 Istantaneo | 0,03 Istantaneo | 0,03 Istantaneo | |
| CONTATTORE | TIPO / CLASSE | | | | | | | | |
| TELERUTTORE | BOBINA [V] / N. POLI | | | | | | | | |
| TERMICO | TIPO / Ith [A] | | | | | | | | |
| FUSIBILE | N. POLI / In [A] | | | | | | | | |
| ALTRE APP. | TIPO / MODELLO | | | | | | | | |
| CONDUTTURA | TIPO SOLUMENTO / POSA | EPR 13 | EPR 13 | EPR 13 | EPR 13 | EPR 13 | EPR 13 | EPR 13 | |
| | SEZIONE FASE-N-PE[mm] | 1x1,5 1x1,5 1x1,5 | 1x1,5 1x1,5 1x1,5 | 1x2,5 1x2,5 1x2,5 | 1x1,5 1x1,5 1x1,5 | 1x2,5 1x2,5 1x2,5 | 1x1,5 1x1,5 1x1,5 | 1x1,5 1x1,5 1x1,5 | |
| FONDO LINEA | Ib [A] / Iz [A] | 2,4 26 | 1 26 | 15,9 36 | 1 26 | 15,9 36 | 3,2 24 | 9,6 27 | |
| | Un [V] / P [kW] | 230 0,5 | 230 0,2 | 230 3,3 | 230 0,2 | 230 3,3 | 400 2 | 230 2 | |
| | Ik [kA] / Icc max [kA] | 0,3 0,7 | 0,3 0,7 | 0,4 1 | 0,3 0,7 | 0,4 1 | 0,8 3,4 | 0,8 1,8 | |
| | LUNGHEZZA [m] / dV TOTALE [%] | 10 0,9 | 10 0,7 | 10 1,7 | 10 0,7 | 10 1,7 | 1 0,6 | 1 0,7 | |
| NOTE | | FG16OR16-0,6/1 kV Cca-s3,d1,a3 | FG16OR16-0,6/1 kV Cca-s3,d1,a3 | FG16OR16-0,6/1 kV Cca-s3,d1,a3 | FG16OR16-0,6/1 kV Cca-s3,d1,a3 | FG16OR16-0,6/1 kV Cca-s3,d1,a3 | FG16R16-0,6/1 kV Cca-s3,d1,a3 | FG16R16-0,6/1 kV Cca-s3,d1,a3 | |

CLIENTE: PStop
IMPIANTO: PStop Spagna

| | | | |
|---|---|---|---|
| PROGETTO | - | FILE | pstop spagna-rev01_[Q00].dwg |
| ARCHIVIO | - | DATA | REVISIONE R0.0 |
| DISEGNATORE | - | PAGINA 3 | SEGUE |
| | | TAVOLA | |

RF QUADRO [Q01]

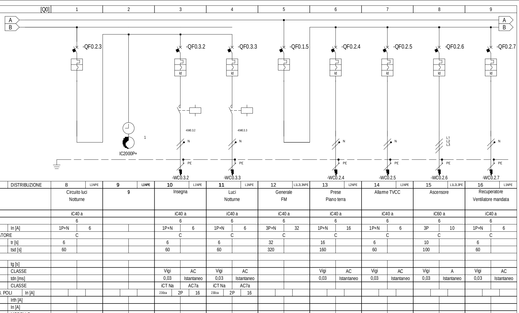


| | | | | | | | | | |
|---|---|---|---|---|---|---|---|---|---|
| NUMERAZIONE MORSETTI | | | | | | | | | |
| NUMERAZIONE CIRCUITO | DISTRIBUZIONE | 8 LIV1 | 9 LIV1 | 10 LIV1 | 11 LIV1 | 12 LIV1 | 13 LIV1 | 14 LIV1 | 15 LIV1 |
| DESCRIZIONE CIRCUITO | | Circuito luci footurne | | Insegna | Luci footurne | Generale FM | Prese Piano terra | Allarme TVCC | Ascensore |
| TIPO APPARECCHIO | | iC40 a | | iC40 a | iC40 a | iC40 a | iC40 a | iC40 a | iC60 a |
| INTERUTTORE | Icu [kA] / Ith [A] | 6 | | 6 | 6 | 6 | 6 | 6 | 6 |
| Icu - CD EN 60947-2 | N. POLI | 1P+N | 6 | 1P+N | 1P+N | 3P+N | 1P+N | 1P+N | 3P |
| Ics - CD EN 60947-2 | CURVA/SGANCIATORE | C | | C | C | C | C | C | C |
| | If [kA] / Ir [kA] | 6 | | 6 | 6 | 32 | 16 | 6 | 10 |
| | Isd [A] / Ism [kA] | 60 | | 60 | 60 | 320 | 160 | 60 | 100 |
| | Ii [A] / Ii [kA] | | | | | | | | |
| | Ts [A] / Ts [kA] | | | | | | | | |
| DIFFERENZIALE | TIPO / CLASSE | | | Vigi AC | Vigi AC | Vigi AC | Vigi AC | Vigi AC | Vigi A |
| | Idn [A] / Idm [A] | | | 0,03 Istantaneo | 0,03 Istantaneo | 0,03 Istantaneo | 0,03 Istantaneo | 0,03 Istantaneo | 0,03 Istantaneo |
| CONTATTORE | TIPO / CLASSE | | | ICT-Na | ACTA | ICT-Na | ACTA | ACTA | |
| TELERUTTORE | BOBINA [V] / N. POLI | | | 24vc | 2P | 24vc | 2P | 16 | |
| TERMICO | TIPO / Ith [A] | | | | | | | | |
| FUSIBILE | N. POLI / In [A] | | | | | | | | |
| ALTRE APP. | TIPO / MODELLO | | | | | | | | |
| CONDUTTURA | TIPO SOLUMENTO / POSA | | | EPR 13 | EPR 13 | | EPR 13 | EPR 13 | EPR 13 |
| | SEZIONE FASE-N-PE[mm] | | | 1x1,5 1x1,5 1x1,5 | 1x1,5 1x1,5 1x1,5 | | 1x2,5 1x2,5 1x2,5 | 1x1,5 1x1,5 1x1,5 | 1x2,5 1x2,5 1x2,5 |
| FONDO LINEA | Ib [A] / Iz [A] | | | 2,4 26 | 1 26 | | 9,6 36 | 2,4 26 | 8 32 |
| | Un [V] / P [kW] | | 1 | 230 0,5 | 230 0,5 | | 13,65 230 2 | 230 0,5 | 400 5 |
| | Ik [kA] / Icc max [kA] | | | 0,3 0,7 | 0,3 0,7 | | 0,4 1 | 0,3 0,7 | 0,8 1,9 |
| | LUNGHEZZA [m] / dV TOTALE [%] | | | 10 0,9 | 10 0,9 | | 10 1,9 | 10 0,9 | 10 0,9 |
| NOTE | | | | FG16OR16-0,6/1 kV Cca-s3,d1,a3 | FG16OR16-0,6/1 kV Cca-s3,d1,a3 | | FG16OR16-0,6/1 kV Cca-s3,d1,a3 | FG16OR16-0,6/1 kV Cca-s3,d1,a3 | FG16OR16-0,6/1 kV Cca-s3,d1,a3 |

CLIENTE: PStop
IMPIANTO: PStop Spagna

| | | | |
|---|---|---|---|
| PROGETTO | - | FILE | pstop spagna-rev01_[Q00].dwg |
| ARCHIVIO | - | DATA | REVISIONE R0.0 |
| DISEGNATORE | - | PAGINA 2 | SEGUE |
| | | TAVOLA | |

RF QUADRO [Q01]

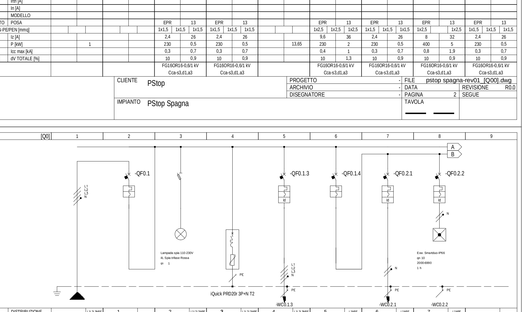


| | | | | | | | | | |
|---|---|---|---|---|---|---|---|---|---|
| NUMERAZIONE MORSETTI | | | | | | | | | |
| NUMERAZIONE CIRCUITO | DISTRIBUZIONE | 1 LIV1 | 2 LIV1 | 3 LIV1 | 4 LIV1 | 5 LIV1 | 6 LIV1 | 7 LIV1 | |
| DESCRIZIONE CIRCUITO | | | Spa presenza rete | | | Generale luci | Luci Piano terra | Luci Emergenza | |
| TIPO APPARECCHIO | | iC60 N | ST JP+N Fvo NFC (D3.3kA) | | iC40 a | iC40 a | iC40 a | iC40 a | |
| INTERUTTORE | Icu [kA] / Ith [A] | | | | 6 | 6 | 6 | 6 | |
| Icu - CD EN 60947-2 | N. POLI | 3P+N | 32 | | 3P+N | 1P+N | 1P+N | 1P+N | |
| Ics - CD EN 60947-2 | CURVA/SGANCIATORE | C | | | C | C | C | C | |
| | If [kA] / Ir [kA] | | | | 16 | 10 | 6 | 6 | |
| | Isd [A] / Ism [kA] | | | | 160 | 100 | 60 | 60 | |
| | Ii [A] / Ii [kA] | | | | | | | | |
| | Ts [A] / Ts [kA] | | | | | | | | |
| DIFFERENZIALE | TIPO / CLASSE | | | | Vigi AC | Vigi AC | Vigi AC | Vigi AC | |
| | Idn [A] / Idm [A] | | | | 0,03 Istantaneo | 0,03 Istantaneo | 0,03 Istantaneo | 0,03 Istantaneo | |
| CONTATTORE | TIPO / CLASSE | | | | | | | | |
| TELERUTTORE | BOBINA [V] / N. POLI | | | | | | | | |
| TERMICO | TIPO / Ith [A] | | | | | | | | |
| FUSIBILE | N. POLI / In [A] | | | | | | | | |
| ALTRE APP. | TIPO / MODELLO | | | | | | | | |
| CONDUTTURA | TIPO SOLUMENTO / POSA | EPR 05A | | | EPR 05A | | EPR 13 | | |
| | SEZIONE FASE-N-PE[mm] | 1x4 1x4 1x4 | | | 1x2,5 1x2,5 1x2,5 | | 1x1,5 1x1,5 1x1,5 | | |
| FONDO LINEA | Ib [A] / Iz [A] | 35,4 35 | | | 9,6 26 | | 4,8 26 | | |
| | Un [V] / P [kW] | 400 14,53 | | 14,53 400 0 | 400 4,5 | | 1,68 230 | | 0,1 |
| | Ik [kA] / Icc max [kA] | 1 4,4 | | | 0,3 1,2 | | 0,2 0,4 | | |
| | LUNGHEZZA [m] / dV TOTALE [%] | 35 0,8 | | | 20 1,3 | | 20 1,7 | | |
| NOTE | | FG16OR16-0,6/1 kV Cca-s3,d1,a3 | | | FG16OR16-0,6/1 kV Cca-s3,d1,a3 | | FG16OR16-0,6/1 kV Cca-s3,d1,a3 | | |

CLIENTE: PStop
IMPIANTO: PStop Spagna

| | | | |
|---|---|---|---|
| PROGETTO | - | FILE | pstop spagna-rev01_[Q00].dwg |
| ARCHIVIO | - | DATA | REVISIONE R0.0 |
| DISEGNATORE | - | PAGINA 1 | SEGUE |
| | | TAVOLA | |

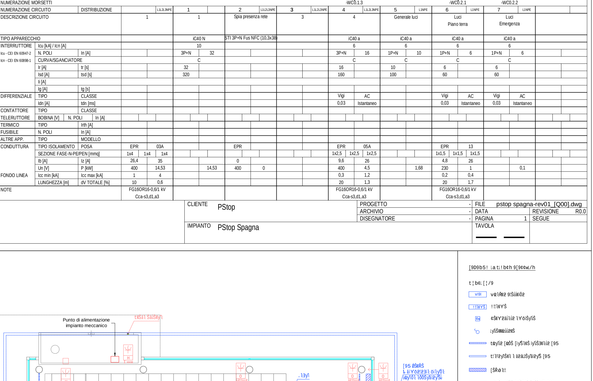
Punto di alimentazione impianto meccanico
Uscita di sicurezza
Uscita di sicurezza
Uscita di sicurezza

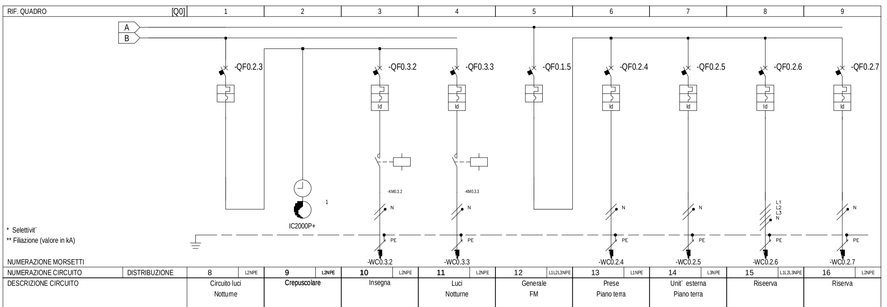


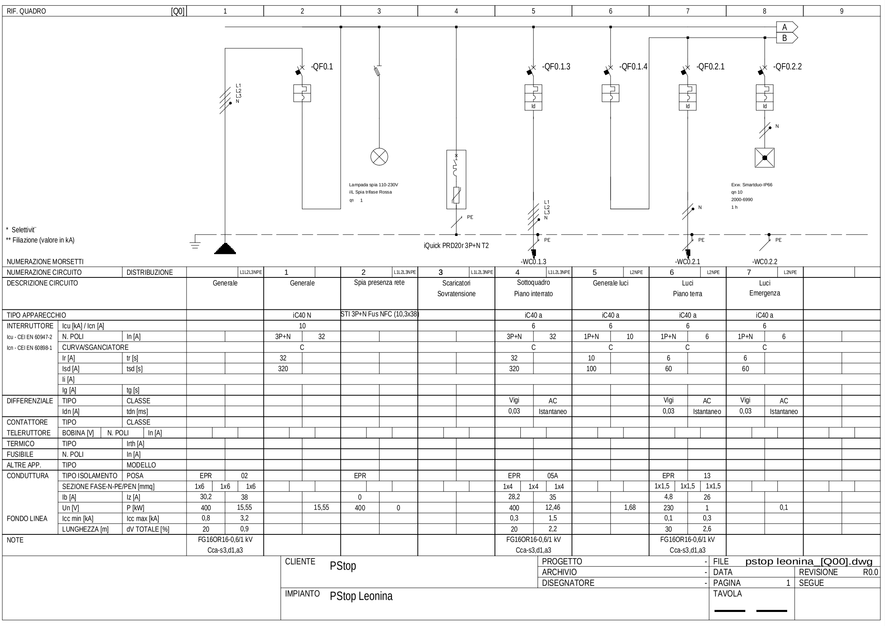


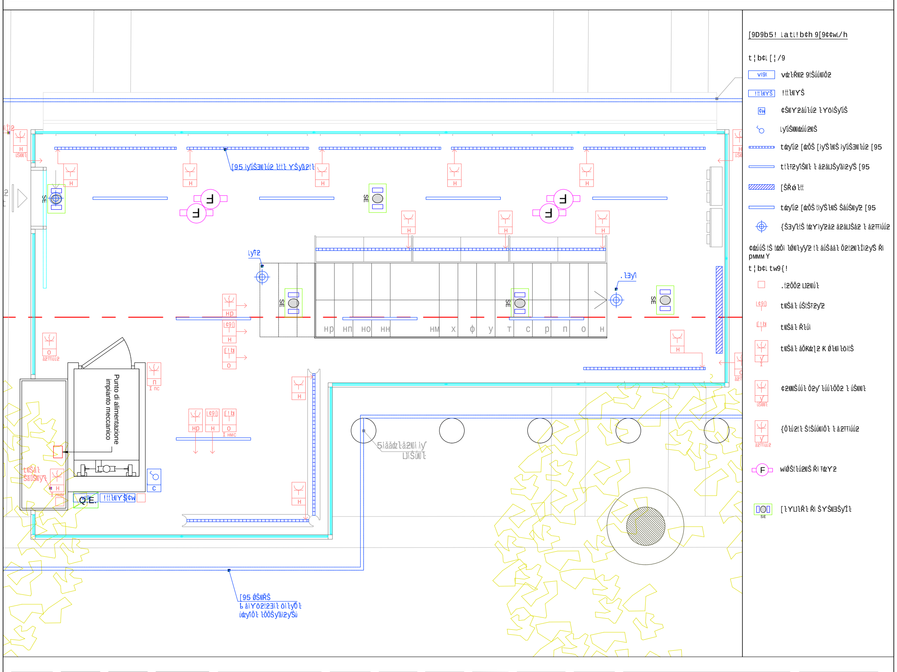
Punto di attrezzatura impianto meccanico
Q.E.
Tavolo
Sedia
Panca
Fontana
Alberatura
Aiuola
Pensilina
Cestino
Lampione
Palo segnaletica
Cancello
Recinzione
Pavimentazione in cubetti di porfido
Pavimentazione in lastre di porfido
Pavimentazione in lastre di porfido
Pavimentazione in cubetti di porfido

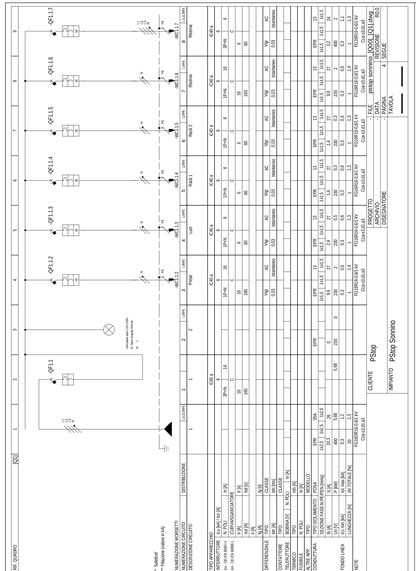

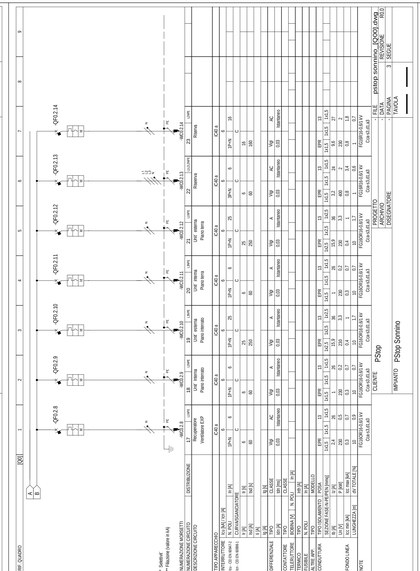

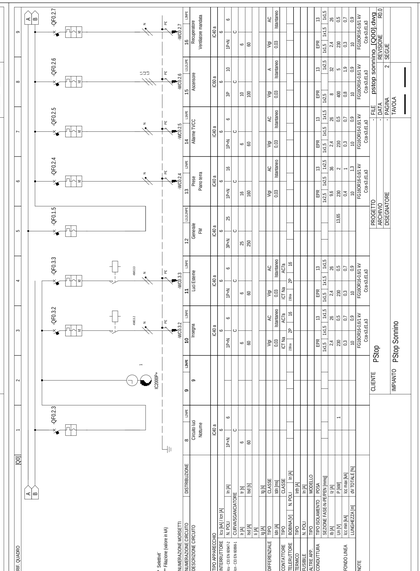

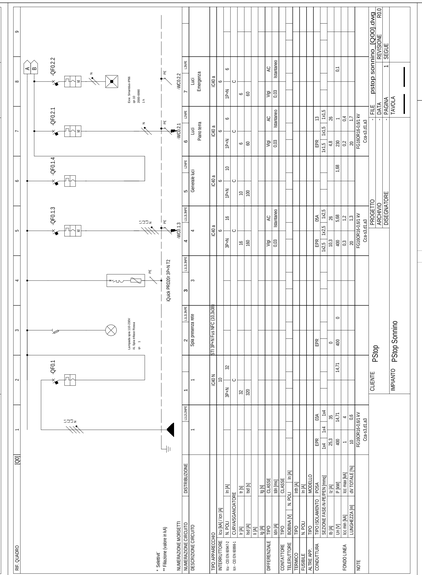

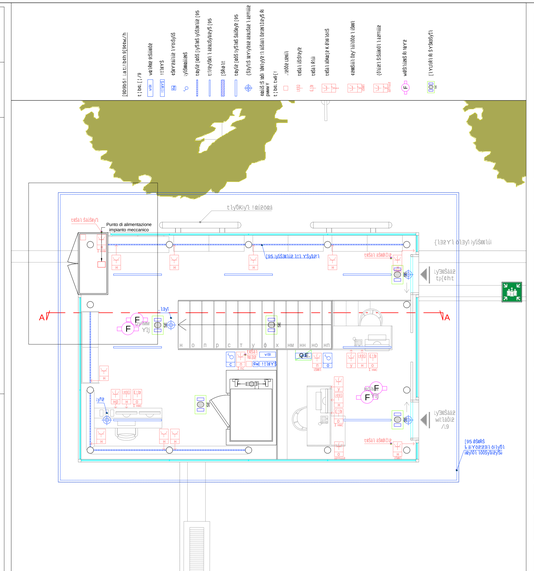
Punto di alimentazione impianto meccanico
Quadro Generale
Quadro Elettrico Piano Terra
Quadro Elettrico Piano Ammezzato
Quadro Elettrico Piano Primo
Quadro Elettrico Piano Secondo
Quadro Elettrico Piano Terzo
Quadro Elettrico Piano Quarto
Quadro Elettrico Piano Quinto
Quadro Elettrico Piano Sesto
Quadro Elettrico Piano Settimo
Quadro Elettrico Piano Ottavo
Quadro Elettrico Piano Nono
Quadro Elettrico Piano Decimo
Quadro Elettrico Piano Undicesimo
Quadro Elettrico Piano Dodicesimo
Quadro Elettrico Piano Tredicesimo
Quadro Elettrico Piano Quattordicesimo
Quadro Elettrico Piano Quindicesimo
Quadro Elettrico Piano Sedicesimo
Quadro Elettrico Piano Diciassettesimo
Quadro Elettrico Piano Diciottesimo
Quadro Elettrico Piano Diciottesimo
Quadro Elettrico Piano Diciott